

Вилейский районный исполнительный комитет

Любанский сельский исполнительный комитет

Государственное учреждение  
«Вилейский районный центр гигиены и эпидемиологии»

Учреждение здравоохранения «Вилейская ЦРБ»

---

# ПРОФИЛЬ ЗДОРОВЬЯ

## ЖИТЕЛЕЙ АГРОГОРОДКА

### ДОЛГИНОВО



аг.Долгиново, 2024

## Содержание

ПРЕДИСЛОВИЕ.....	3
ТЕРРИТОРИАЛЬНАЯ ХАРАКТЕРИСТИКА .....	4
СРЕДА ОБИТАНИЯ И ЕЕ ВЛИЯНИЕ НА ЗДОРОВЬЕ НАСЕЛЕНИЯ.....	5
Инфраструктурный потенциал территории .....	5
Водоснабжение и планово-регулярная санитарная очистка.....	6
ВОСПИТАНИЕ И ОБУЧЕНИЕ ДЕТЕЙ.....	6
ДЕМОГРАФИЧЕСКИЙ СТАТУС .....	9
ЗДОРОВЬЕ НАСЕЛЕНИЯ.....	16
ЗАИНТЕРЕСОВАННЫЕ СТОРОНЫ И МЕХАНИЗМЫ ВЗАИМОДЕЙСТВИЯ.....	28
ЗАКЛЮЧЕНИЕ.....	32
ОЦЕНКА ЭФФЕКТИВНОСТИ.....	33

«Профиль здоровья жителей агрогородка Долгиново» подготовлен специалистами государственного учреждения «Вилейский районный центр гигиены и эпидемиологии», при участии Вилейского районного исполнительного комитета, Долгиновского сельского исполнительного комитета, УЗ «Вилейская ЦРБ», ГУ «Вилейский ТЦСОН», учреждений образования, спорта и культуры агрогородка.

## ПРЕДИСЛОВИЕ

Здоровый агрогородок – это модель новых взаимоотношений между органами исполнительной власти и непосредственно населением в рамках совместной деятельности по улучшению здоровья жителей и среды обитания агрогородка. В результате такой деятельности формируется и улучшается физическая и социальная среда таким образом, чтобы люди могли помогать друг другу в улучшении качества жизни.

Профиль здоровья агрогородка (далее - Профиль) как раз и является тем инструментом, который позволяет добиться этого.

Профиль - это документ, характеризующий экономические и социальные условия агрогородка, оказывающие влияние на здоровье населения. В Профиле анализируются особенности развития агрогородка для определения приоритетов развития и формулирования видения будущего. Он позволяет власти, бизнесу, общественным организациям, гражданам и иным заинтересованным сторонам взглянуть на проблемы развития населенного пункта и выработать эффективные и инновационные решения в виде проектов и инициатив.

В Профиле анализируются не только данные официальной статистики, но и мнения жителей об агрогородке и о себе.

Вилейский районный исполнительный комитет решением от 24 ноября 2023 года №1832 определил датой начала реализации государственного профилактического проекта «Здоровые города и поселки» в агрогородках Долгиново, Илья и Любань 2024 год. Во исполнение п.8 данного решения была начата подготовка профиля здоровья жителей агрогородка.

Для населения агрогородка Долгиново Вилейского района, как и для других населенных пунктов Вилейского района, характерна избыточность неинфекционной, особенно хронической, заболеваемости, которая является на сегодняшний день основной причиной смертности населения, а также экономических потерь от возникающей нетрудоспособности и затрат на медицинские мероприятия. Это диктует необходимость проведения постоянных и максимально эффективных мероприятий по созданию и поддержанию здоровьесберегающей среды жизнедеятельности людей, а также снижению распространенности поведенческих и биологических рисков здоровью среди населения агрогородка Долгиново. Стабильность среды обитания по параметрам, выполнение которых гарантирует сохранение и улучшение здоровья населения, обеспечивается мероприятиями первичной профилактики. Первичная профилактика является совокупностью политических, социальных, экономических, медицинских, информационных и воспитательных межсекторальных действий общества, направленных на устранение причин и условий, вызывающих распространение болезней среди населения. В «Профиле здоровья агрогородка Долгиново» находят отражение все аспекты жизни населенного пункта, способствующие или препятствующие здоровью жителей и их благополучию, а также данные социологического опроса населения.

## ТЕРРИТОРИАЛЬНАЯ ХАРАКТЕРИСТИКА

Сегодня Долгиново — агрогородок в Вилейском районе Минской области, который является административным центром Долгиновского сельского совета, а исторически был известен как торговый центр (рисунок 1). Он расположен на транспортном узле дорог на Минск, Вилейку, Будслав, Кривичи, Докшицы, Плещеницы, Красное. Ближайшая железнодорожная станция находится в г. Вилейка.

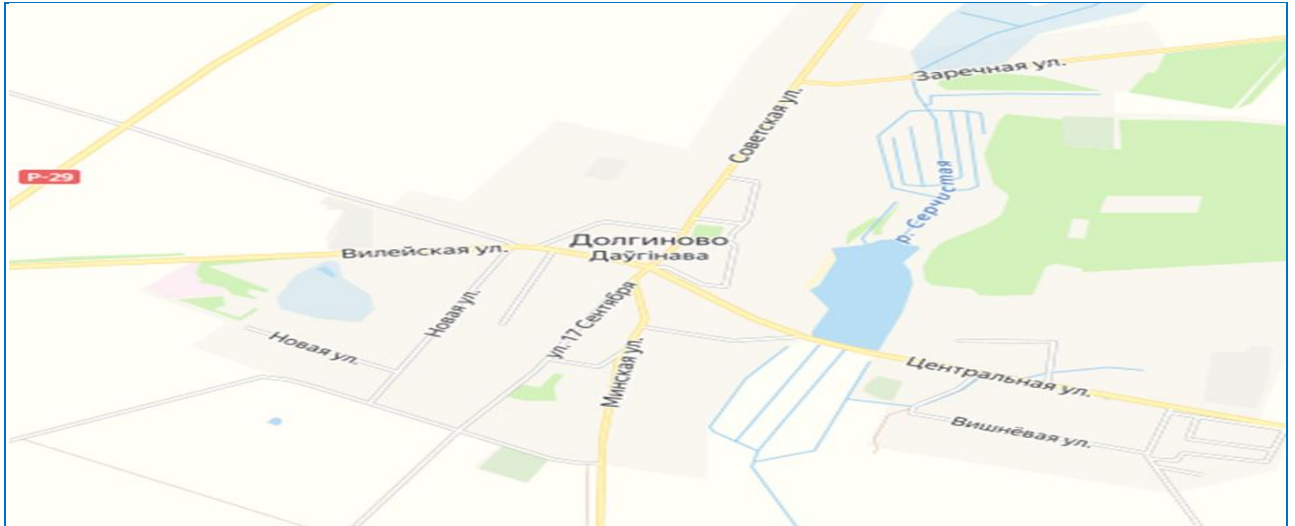


Рисунок 1. Карта агрогородка Долгиново

Агрогородок Долгиново совмещает в себе все достоинства агрогородков, обладая при этом немаловажными особенностями для устойчивого развития — инфраструктурой для укрепления здоровья, активного отдыха, тенденцией к расширению жилищного строительства и благоустройства, инфраструктуры туризма.



Рисунок 2. Агрогородок Долгиново с высоты птичьего полета

## СРЕДА ОБИТАНИЯ И ЕЕ ВЛИЯНИЕ НА ЗДОРОВЬЕ НАСЕЛЕНИЯ

### Инфраструктурный потенциал территории

Транспортное сообщение административного центра сельсовета с другими населенными пунктами осуществляется рейсовыми автобусами филиала «Автобусный парк № 5» ОАО Миноблавтотранс и частного перевозчика.

Объекты связи представлены Долгиновским ОЭП Вилейские РЭС, отделением почтовой связи.

На территории агрогородка размещены: Участок «Долгиново» ГУП «Вилейское ЖКХ», участок «Долгиново РКУП «Вилейский водоканал» и «Пожарный аварийно-спасательный пост №13 Вилейского РОЧС», Автозаправочная станция №16 аг.Долгиново Молодечненского филиала РУП «Беларуснефть».

Образовательный процесс подрастающего поколения обеспечен за счет двух учреждений образования: ГУО «Долгиновский детский сад», ГУО «Долгиновская средняя школа им. В.И.Слободчикова», а также учреждения дополнительного образования - Сельский филиал аг.Долгиново ГУО «Вилейская детская школа искусств».

Учреждения здравоохранения в агрогородке представлены двумя объектами: Долгиновская участковая больница, Аптека №29 РУП «Минская фармация».

Для занятий спортом в агрогородке используются стадион и спортивный зал учреждений образования.

Бытовое обслуживание населения осуществляется на базе КПП Вилейского РКБО.

Учреждения культуры представлены двумя объектами: Долгиновский сельский Дом культуры государственного учреждения культуры «Централизованная клубная система Вилейского района», на базе которого работает восемь клубных объединений, Долгиновская сельская интегрированная библиотека.

Повседневные продукты питания и непродовольственные товары жители поселка приобретают на предприятиях торговли агрогородка: Коммерческий магазин ОДО «Юргторг», торговый павильон БКХП, магазин «У Юзика» КФХ «Ковалевский», магазин ЧТЭУП «Грэс-плюс» с участком выпечки хлебобулочной продукции, магазин автозапчастей «500 ампер».

На территории агрогородка размещены: производственные объекты сельскохозяйственного предприятия ОАО «Новая Вилия», Филиал «Долгиново» УП «Борисовский комбинат хлебопродуктов» ОАО «Минскоблхлебопродукт», Скотобойный пункт «Долгиново» Облпотребсоюза, Долгиновское лесничество ГПУ «Национальный парк Нарочанский», четыре крестьянских фермерских хозяйства.

Работают в агрогородке две религиозные организации: религиозная община «Приход храма Святой Живоначальной Троицы» Молодечненской епархии Белорусской православной церкви и религиозная община «Римско-

католический приход Святого Станислава» Минско-Могилевской архиепархии Римско-католической церкви.

### Водоснабжение и планово-регулярная санитарная очистка

Водопроводные сети централизованного водоснабжения в аг.Долгиново находятся на балансе и обслуживании РКУП «Вилейский водоканал» (далее - Вилейский водоканал) и ОАО «Новая Вилия». Источником централизованного водоснабжения агрогородка Долгиново являются четыре скважины. Из них три находятся на балансе Вилейского водоканала, одна - ОАО «Новая Вилия». Подача питьевой воды обеспечена как населению агрогородка Долгиново, так и в объекты социальной инфраструктуры.

Качество воды коммунальных источников водоснабжения по микробиологическим показателям стабильно на протяжении последних лет: за 5 лет не зарегистрировано нестандартных проб по микробиологическим показателям.

Качество воды по содержанию железа соответствует гигиеническим нормативам и составляет  $0,012 \div 0,95$  мг/дм<sup>3</sup>.

Население поселка также обеспечено децентрализованным водоснабжением (1 общественный шахтный колодец, частные шахтные и мелкотрубчатые колодцы). Основными проблемами качества колодезной воды является высокая загрязненность нитратами.

Сети централизованной хозяйственно-бытовой канализации в аг.Долгиново находятся на балансе и обслуживании Вилейского водоканала. В аг.Долгиново имеется канализационная сеть с КНС и поля фильтрации. Фактический состав очистных сооружений: приемная камера, поля фильтрации, состоящие из 2-х карт.

В части жилых домов приусадебного типа децентрализованная система канализации – канализационные септики.

В агрогородке Долгиново организована планово-регулярная санитарная очистка согласно схеме обращения с отходами, утвержденной решением Вилейского райисполкома.

## ВОСПИТАНИЕ И ОБУЧЕНИЕ ДЕТЕЙ

В агрогородке Долгиново функционируют два учреждения образования: ГУО «Долгиновский детский сад», ГУО «Долгиновская средняя школа им. В.И.Слободчикова», а также учреждение дополнительного образования - Сельский филиал аг.Долгиново ГУО «Вилейская детская школа искусств».

Здание ГУО «Долгиновская средняя школа им. В.И.Слободчикова» построено по типовому проекту, трехэтажное. Земельный участок соответствует санитарно-эпидемиологическим требованиям, находится за пределами санитарно-защитных зон объектов, обеспечивает отвод поверхностных вод, имеет подъездные пути. На территории выделяются функциональные зоны. Обеспечена функционально-планировочная

связь между учебными помещениями с помещениями общего назначения. Помещения учреждения образования оснащены в соответствии с типовым перечнем средств обучения.

Количество учащихся по проекту – 300 человека, обучается 130 человек, из них в 1-4х классах - 40, в 5-11 - 90, наполняемость классов от 5 до 17 человек. Для организации учебных занятий имеется 20 учебных кабинетов. Образовательный процесс организован в одну смену. В школе функционирует 2 группы продленного дня с организацией дневного сна. Для занятий физической культурой и спортом оборудован спортивный зал. При спортивном зале функционируют раздевалки, отдельные для мальчиков и девочек. При благоприятных погодных условиях занятия по физкультуре проводятся на стадионе. В школе организованы разные формы физического воспитания учащихся: уроки физической культуры, подвижные перемены в режиме учебного дня; внеклассные спортивно-массовые и физкультурно-оздоровительные мероприятия (спортивные конкурсы, игры, спортивные секции).

Для организации горячего питания учащихся имеется пищеблок и обеденный зал, рассчитанный на 86 посадочных мест. Для соблюдения правил личной гигиены у входа в обеденный зал установлены умывальные раковины для мытья рук. Состав производственных помещений пищеблока и торгово-технологического оборудования, их взаимное расположение обеспечивает последовательность (поточность) технологического процесса приготовления блюд, исключение перекреста потоков чистой и грязной посуды. Пищеблок обеспечен в необходимом количестве для соблюдения технологического процесса торгово-технологическим (электрическое и механическое), санитарно-техническим оборудованием, посудой, разрешенными к применению в соответствии с законодательством. Для учащихся организовано трехразовое питание. Охват горячим питанием в учреждении образования составляет 100%.

Медицинское обслуживание учащихся осуществляется Долгиновской участковой больницей УЗ «Вилейская ЦРБ».

Организация световой среды, уровни естественной и искусственной освещенности, параметры микроклимата, ЭМП в основных помещениях учреждения соответствуют установленным гигиеническим нормативам.

Здание ГУО «Долгиновский детский сад» построено по типовому проекту, двухэтажное, земельный участок соответствует санитарно-эпидемиологическим требованиям, находится за пределами санитарно-защитных зон объектов, обеспечивает отвод поверхностных вод, имеет ограждение, является хорошо проветриваемым и инсолируемым. На территории имеются групповые, общая физкультурная, хозяйственная площадки, а также другие площадки функционального назначения.

Проектная мощность - 70 мест, списочный состав - 38 человек, сформировано 2 разновозрастные интегрированные группы и 1 младшая. Наполняемость групп 11-14 человек.

В здании детского сада соблюдается режим функционального зонирования, размещение функциональных групп предусматривает: помещения групповых ячеек, физкультурно-оздоровительного назначения (зал для музыкальных занятий и занятий по физической культуре, помещения медицинского назначения), помещения административно-хозяйственного назначения (помещения пищеблока, прачечной, служебно-бытовые помещения).

Организация световой среды, уровни естественной и искусственной освещенности, параметры микроклимата основных помещений учреждения соответствуют установленным гигиеническим нормативам.

Физическое воспитание и закаливание воспитанников включает следующие средства: занятия по физической культуре; физкультурно-оздоровительную работу в режиме дня (утренняя гимнастика, подвижные игры и физические упражнения на прогулке, физкультурная минутка); активный отдых (физкультурный досуг, физкультурные праздники, Дни здоровья). Для этого в учреждении имеется спортивный зал и музыкальный зал.

Для организации горячего питания на первом этаже здания расположен пищеблок. Состав производственных помещений пищеблока и торгово-технологического оборудования, их взаимное расположение обеспечивает последовательность (поточность) технологического процесса приготовления блюд, исключение перекреста потоков чистой и грязной посуды. Пищеблок обеспечен в необходимом количестве для соблюдения технологического процесса торгово-технологическим (электрическое и механическое), санитарно-техническим оборудованием, посудой, разрешенными к применению в соответствии с законодательством. Для воспитанников организовано трехразовое питание. Охват горячим питанием в учреждении образования составляет 100%. Для организации питьевого режима используется бутилированная вода промышленного производства.

Медицинское обслуживание осуществляется Долгиновской участковой больницей УЗ «Вилейская ЦРБ». В учреждении образования имеется медицинский кабинет.

Здание сельского филиала ГУО «Вилейская детская школа искусств» в аг. Долгиново одноэтажное. Земельный участок соответствует санитарно-эпидемиологическим требованиям.

В школе обучается 78 человек, Для организации учебных занятий имеется 7 учебных кабинетов. В школе обучение проводится по следующим специальностям: фортепиано, баян-аккордион, хор, декоративно-прикладное искусство.

## ДЕМОГРАФИЧЕСКИЙ СТАТУС

Численность населения агрогородка Долгиново в 2023 году составила 957 человек – 41,7% населения Долгиновского сельисполкома, или 2,1% населения района. За пятилетний период (2019-2023) население агрогородка сократилось на 73 человека (в 2019 - 1030 человек) или на 7,6% (рисунок 3).

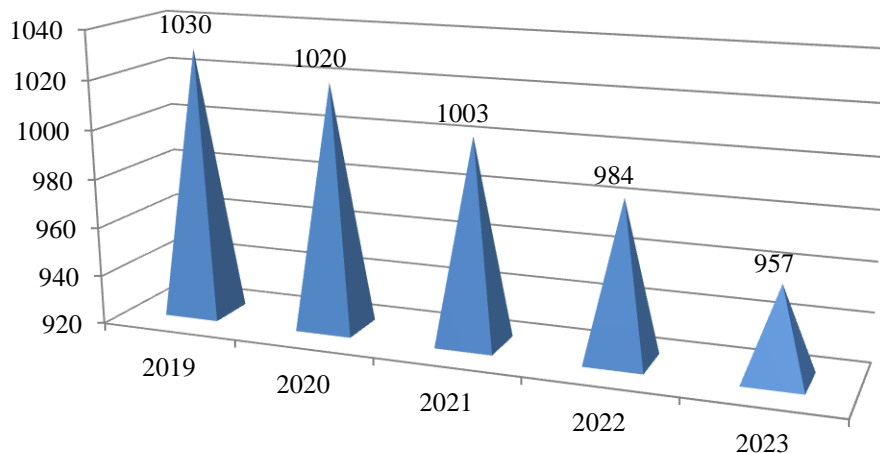


Рисунок 3. Динамика численности населения агрогородка Долгиново за 2019-2023 гг.

Возрастной состав населения (таблица 1) является важнейшим демографическим показателем агрогородка, характеризующим используемую рабочую силу, потенциальных родителей для воспроизводства нового поколения, число иждивенцев и лиц, нуждающихся в уходе, его соотношение с лицами трудоспособного возраста.

Таблица 1 - Численность населения агрогородка Долгиново по основным возрастным группам за период 2019-2023 гг.

	Все население (человек)				
	2019	2020	2021	2022	2023
аг.Долгиново, в т.ч. в возрасте	1030	1020	1003	984	957
моложе трудоспособного	126	123	129	126	113
трудоспособном	592	584	571	554	537
старше трудоспособного	312	313	303	304	307

В многолетней динамике (2019-2023 гг.) прослеживается тенденция снижения численности как всего населения аг.Долгиново (темп снижения - 1,8%), так и населения всех возрастных групп: «моложе трудоспособного возраста» (темп снижения -1,9%), «трудоспособного возраста» (темп снижения -2,5%) и «старше трудоспособного возраста» (темп снижения - 0,6%).

Численность населения возрастной группы «моложе трудоспособного возраста» за пятилетний период (2019-2023 гг.) снизилась на 13 человек (рисунок 4).

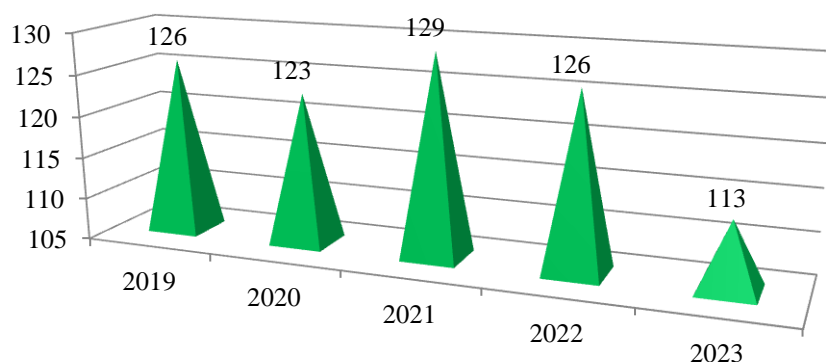


Рисунок 4. Динамика численности населения моложе трудоспособного возраста аг.Долгиново за 2019-2023 гг.

Численность населения возрастной группы «трудоспособного возраста» за пятилетний период (2019-2023 гг.) снизилась на 55 человек (рисунок 5).

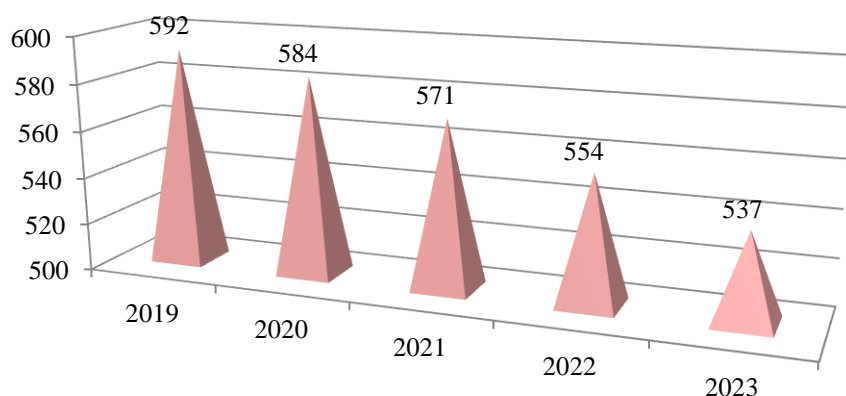


Рисунок 5. Динамика численности трудоспособного населения аг.Долгиново за 2019-2023 годы.

Численность населения возрастной группы «старше трудоспособного возраста» за пятилетний период (2019-2023 гг.) снизилась на 5 человек (рисунок 6).

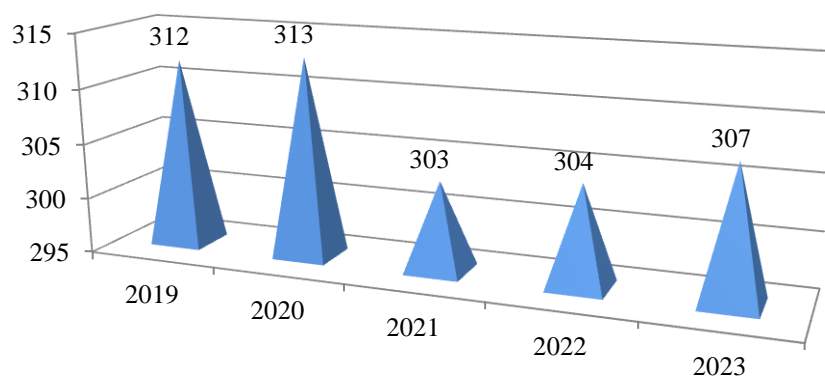


Рисунок 6. Динамика численности населения старше трудоспособного возраста аг.Долгиново за 2019-2023 гг.

Индекс молодости, представляющий отношение численности возрастной группы младше трудоспособного возраста к численности населения, относящегося к возрастной группе старше трудоспособного возраста, в 2023 составил 0,37 (2019г. – 0,41).

Вместе с тем доля лиц трудоспособного возраста за пятилетний период (2019-2023 гг.) снизилась (- 1,4%), как и доля лиц моложе трудоспособного возраста (-0,4%). Одновременно доля лиц старше трудоспособного возраста увеличилась (+ 1,8 %) (рисунок 7).

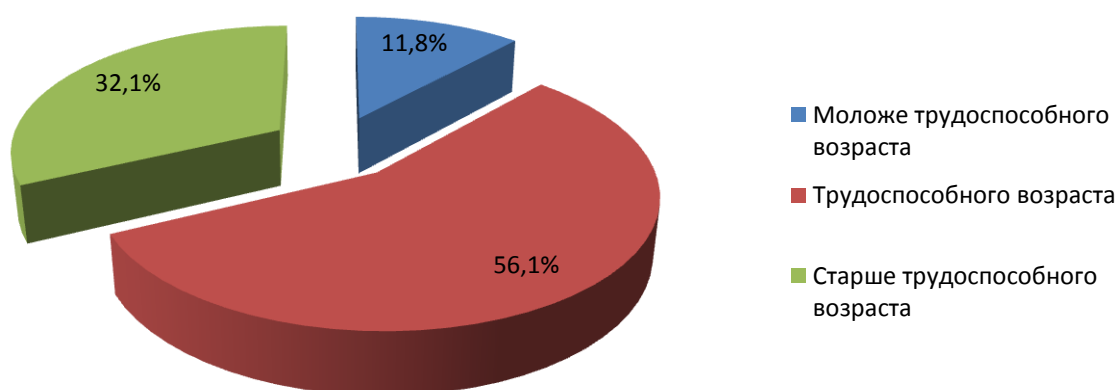


Рисунок 7. Удельный вес возрастных групп в общей численности населения аг.Долгиново в 2023 году

Старение населения приводит к сокращению спроса и потребительской активности, увеличению доли неработающих (иждивенцев) к доле работающих, повышению нагрузки на системы медицинского, пенсионного и социального страхования, увеличению налогообложения работающих, сокращению ВВП, уменьшению количества молодёжи и т. д.

### Рождаемость, смертность и естественный прирост населения.

Показатель естественного движения населения определяется как рождаемостью, так и смертностью населения. Показатель смертности превышает показатель рождаемости в анализируемом периоде (2019-2023) и коэффициент естественного прироста характеризуется как отрицательный. В 2019 году общий коэффициент естественного прироста составил -4,9 на 1000 населения (в 2023 году -8,3 на 1000 населения) (рисунок 8).

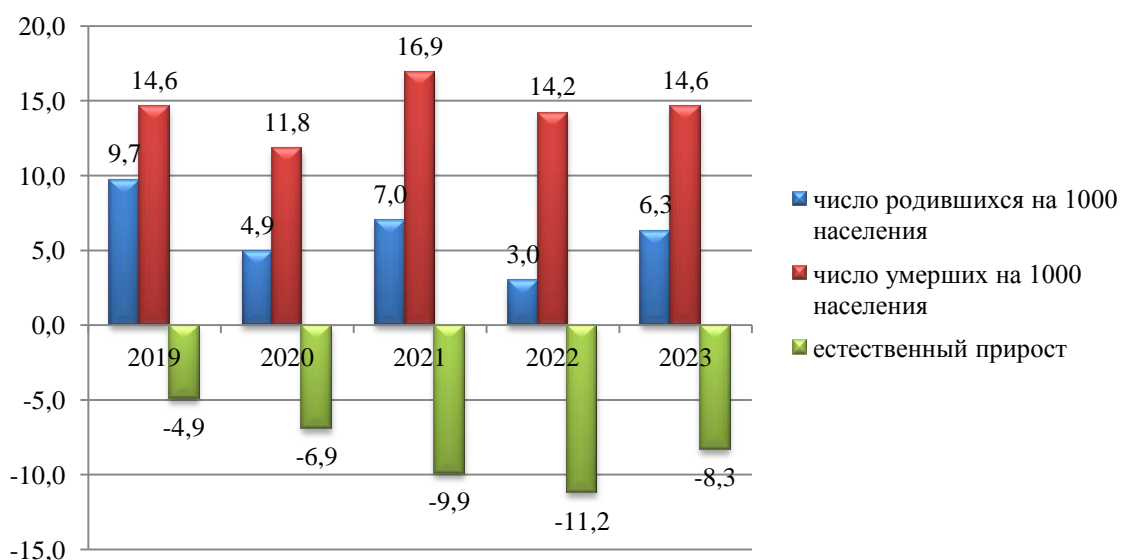


Рисунок 8. Общие коэффициенты рождаемости и смертности, естественный прирост населения аг.Долгиново (на 1000 населения) за 2019-2023 гг.

Анализируя показатели смертности, необходимо акцентировать внимание на смертности от внешних причин. За последние пять лет (2019-2023 гг.) на территории обслуживания Долгиновской участковой больницы от внешних причин умерло 4 человека, в т.ч. 1 в результате отравления алкоголем и 1 в результате отравления наркотическими веществами.

Следует отметить, что проводя анализ заболеваемости и смертности, нельзя не принимать во внимание пандемию COVID-19. В условиях всеобщей неопределенности влияния последствий пандемии COVID-19 усилия по созданию благоприятных условий для улучшения здоровья людей дают возможность скорейшего восстановления и движения к обеспечению устойчивого развития территории.

Индикатором демографической безопасности является коэффициент депопуляции (отношение числа умерших к числу родившихся). Для восполнения естественной убыли населения предельно критическое значение его не должно превышать единицу (рисунок 9).

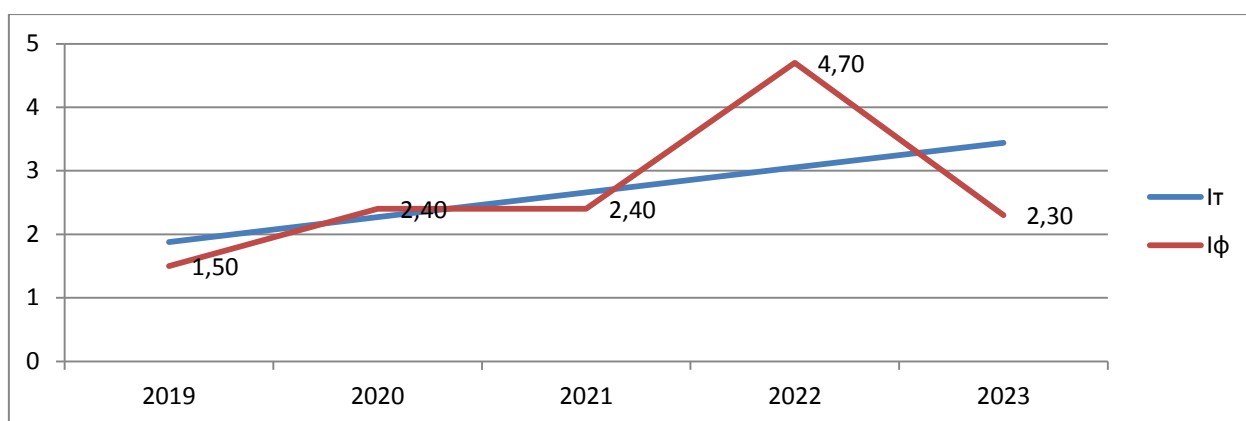


Рисунок 9. Динамика коэффициента депопуляции по аг.Долгиново за 2019-2023 гг.

В многолетней динамике тенденция коэффициента депопуляции характеризуется ростом (среднегодовой темп прироста 14,7%), что представляет угрозу демографической безопасности аг.Долгиново.

За последние 5 лет в аг.Долгиново зарегистрировано 2 случая младенческой смертности: 1 - в 2019 году и 1- в 2023. В многолетней динамике (2019-2023 гг.) тенденция коэффициента младенческой смертности характеризуется ростом.

Общий коэффициент смертности населения агрогородка Долгиново в 2019 году составил 21,5‰, что на 24,3% выше районного показателя (17,3‰). На территории агрогородка в многолетней динамике (2019-2023 гг.) наблюдается тенденция роста показателя смертности.

Случаи смерти в трудоспособном возрасте жителей Долгиново составляют 13,9% от всех случаев смерти населения агрогородка.

В определенной степени на рождаемость влияют брачно-семейные отношения. В аг.Долгиново за период 2019-2023 гг. число браков превышает количество разводов, отмечается тенденция роста коэффициентов брачности (среднегодовой темп прироста 15,6%) и разводимости (среднегодовой темп прироста 25,6%) (таблица 2, рисунок 10).

Таблица 2 - Браки и разводы в агрогородке Долгиново в 2019 -2023 годах

Количество человек, зарегистрированных в агрогородке при регистрации заключения/расторжения брака	Число браков	Число разводов	На 1 000 человек населения		число разводов на 1000 браков
			браков	разводов	
2019					
Всего человек, из них	6	0	5,8	0	0
мужчин	1	0			
женщин	5	0			
2020					
Всего человек, из них	6	0	5,9	0	0

мужчин	2	0			
женщин	4	0			
2021					
Всего человек, из них	2	2	2,0	2,0	1000
мужчин	0	1			
женщин	2	1			
2022					
Всего человек, из них	6	0	6,1	0	0
мужчин	2	0			
женщин	4	0			
2023					
Всего человек, из них	10	2	10,4	2,1	200
мужчин	5	1			
женщин	5	1			

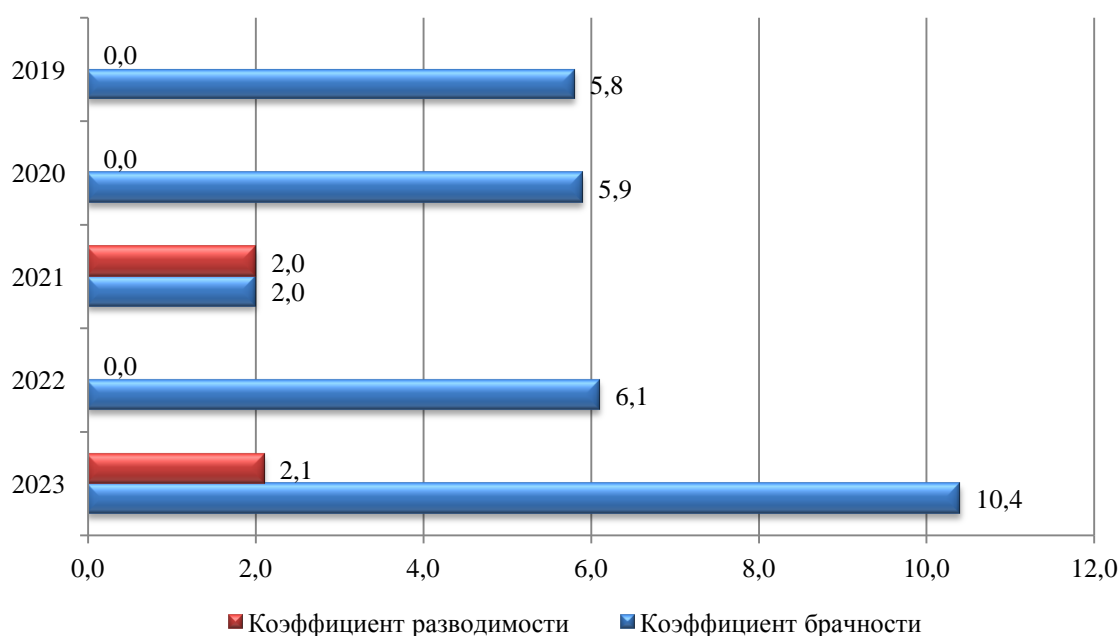


Рисунок 10. Коэффициенты брачности и разводимости в аг. Долгиново за 2019-2023 гг.

На территории агрогородка проживает 9 (данные за 2023 год) многодетных семей. Для многолетней динамики (2019-2023 гг.) характерна тенденция снижения количества многодетных семей (среднегодовой темп снижения – 8,7%), что отрицательно сказывается на численности населения агрогородка, и требует проведения мероприятий по стимулированию рождаемости (рисунок 11).

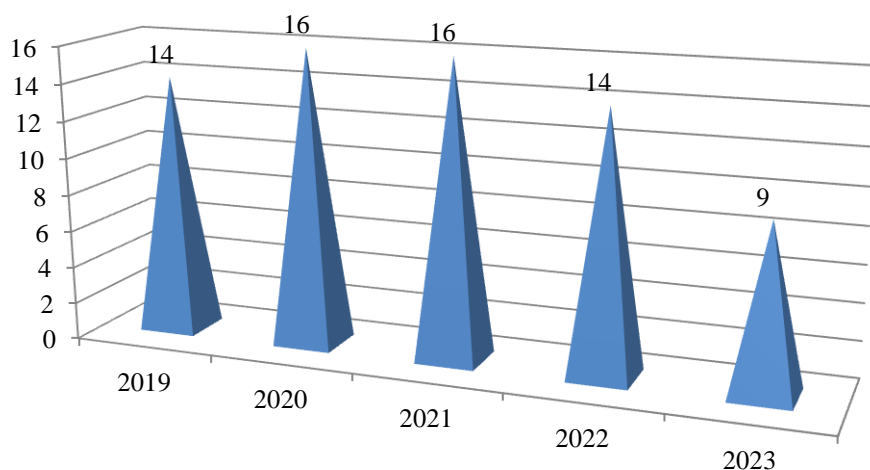


Рисунок 11. Динамика численности многодетных семей в аг.Долгиново за 2019-2023 гг.

Наблюдается тенденция роста заболеваемости с временной утратой трудоспособности жителей агрогородка Долгиново: в многолетней динамике (2019-2023 гг.) среднегодовой темп прироста составил 5,9% (рисунок 12).

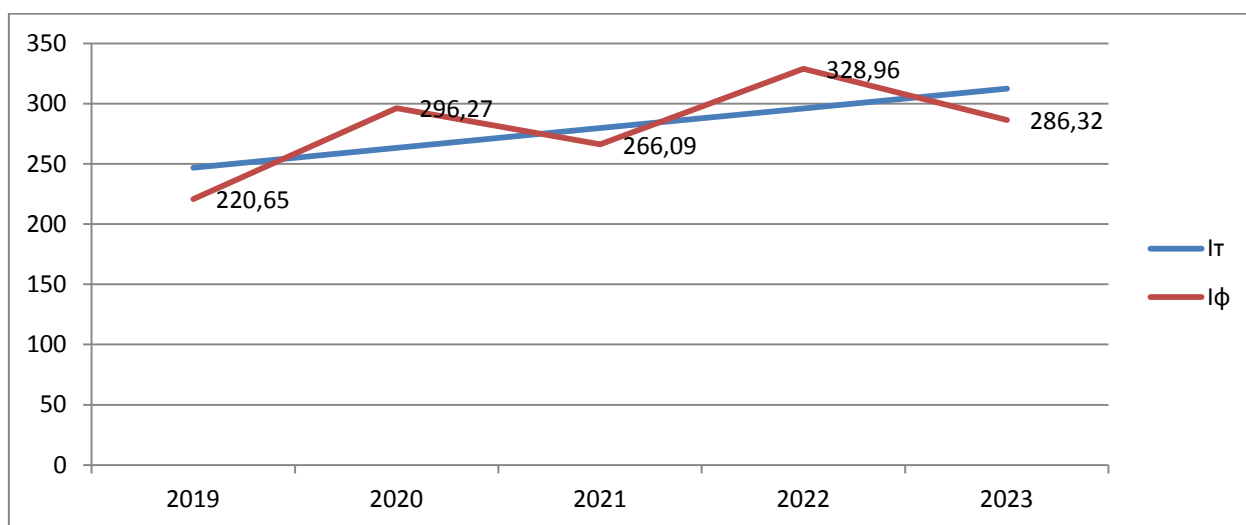


Рисунок 12. Динамика заболеваемости с ВУТ населения аг.Долгиново за 2019-2023 гг.

Одновременно наблюдается тенденция снижения показателя первичной инвалидности жителей агрогородка Илья: в многолетней динамике (2019-2023 гг.) среднегодовой темп снижения составил – 10,1% (рисунок 13).

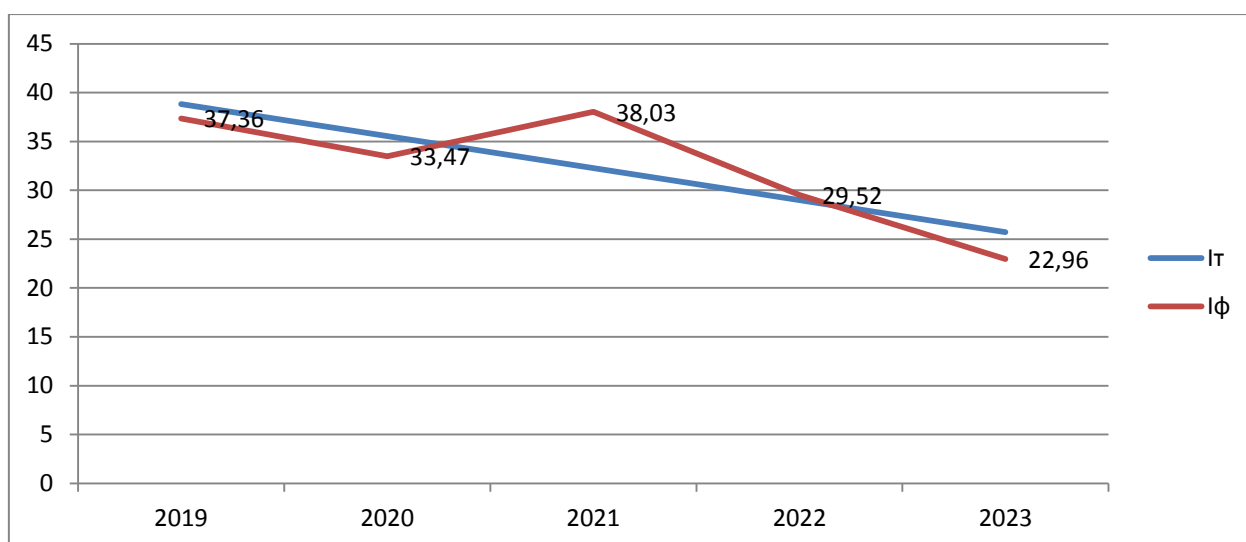


Рисунок 13. Динамика показателя первичной инвалидности населения аг.Долгиново за 2019-2023 гг.

Как и во многих белорусских регионах, в аг.Долгиново отмечается потеря экономически активного населения. Так, при относительно стабильной численности населения, наблюдается снижение числа занятых в экономике. Жители, которые покидают агрогородок на временные заработки, сохраняют регистрацию. Этим объясняется несоответствие между естественной убылью населения и уменьшением экономически активной части граждан.

Решить проблему демографической стабилизации можно, прежде всего, путём:

- улучшения качества жизни, снижения преждевременной, особенно предотвратимой смертности, в первую очередь, среди лиц трудоспособного возраста, результатом чего будет увеличение ожидаемой продолжительности жизни;
- улучшения репродуктивного здоровья населения;
- увеличения продолжительности здоровой (активной) жизни путем сокращения заболеваемости, травматизма и инвалидности.

### ЗДОРОВЬЕ НАСЕЛЕНИЯ

Состояние здоровья населения – один из важнейших показателей общественного развития. Оно составляет экономический, трудовой и культурный потенциал общества, отражает социально-экономическое и гигиеническое состояние административной территории.

Заболеваемость является одним из важнейших параметров, характеризующих здоровье населения. Величина этого показателя зависит как от частоты распространения патологии среди населения, так и от многих других факторов – системы организации сбора данных, доступности медицинской помощи, наличия специалистов и т.д.

Заболеваемость населения. Первое место в структуре общей заболеваемости взрослого населения агрогородка Долгиново занимают болезни системы кровообращения – 50,2%, второе – болезни органов дыхания – 26,5%, третье – новообразования – 11,5%, четвертое – болезни костно-мышечной системы – 7,8%, пятое – инфекционные и паразитарные заболевания – 6,8% (рисунок 14).

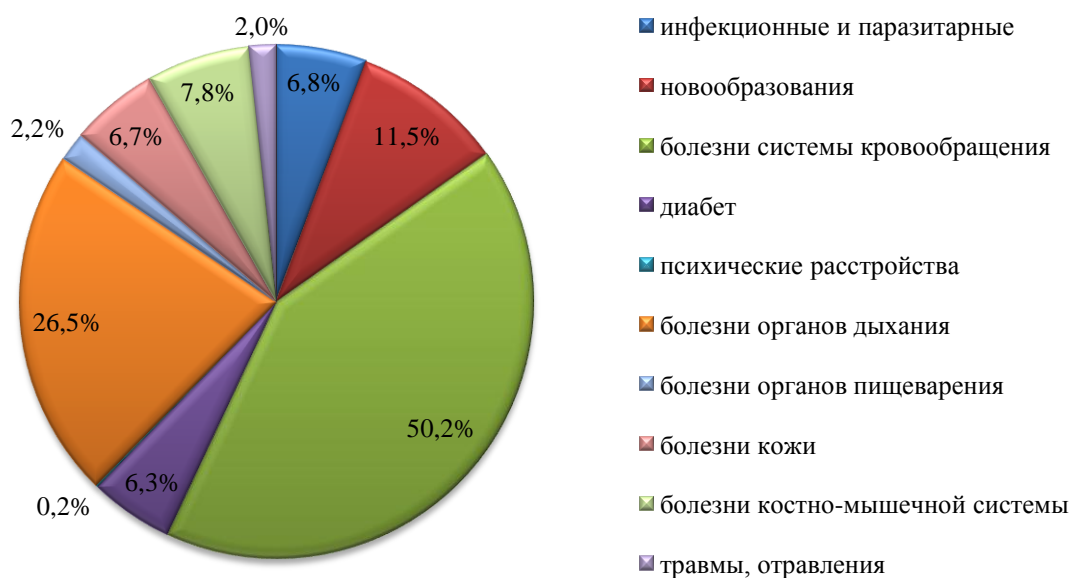


Рисунок 14. Структура общей заболеваемости населения аг.Долгиново в 2023 году

При анализе многолетней динамики (2019-2023 гг) наблюдается тенденция снижения показателя общей заболеваемости населения аг.Долгиново (среднегодовой темп снижения -7,9%) в целом (рисунок 15),

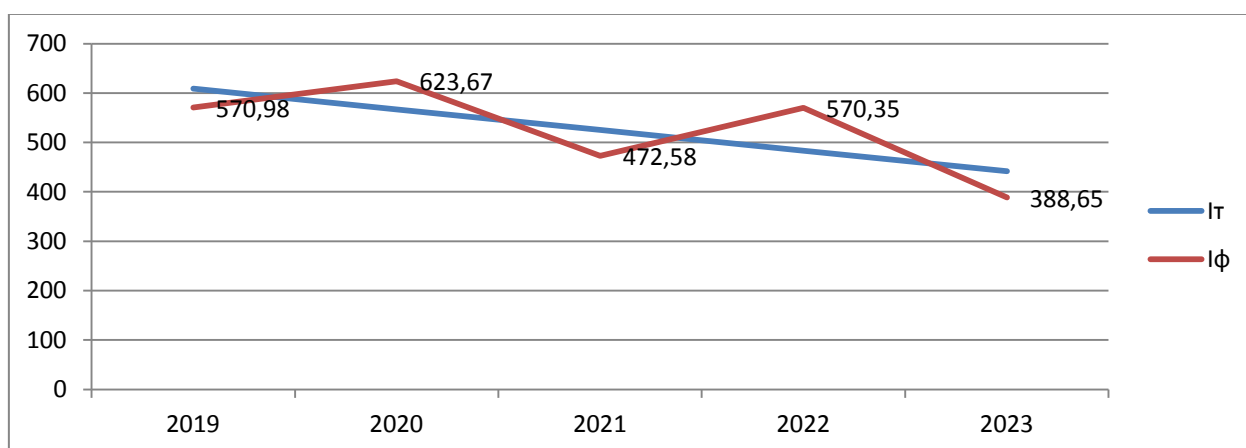


Рисунок 15. Динамика общей заболеваемости населения аг.Долгиново за период 2019-2023 гг.

и по отдельным классам:

✓ болезни системы кровообращения (среднегодовой темп снижения (-4,9%) (рисунок 16);

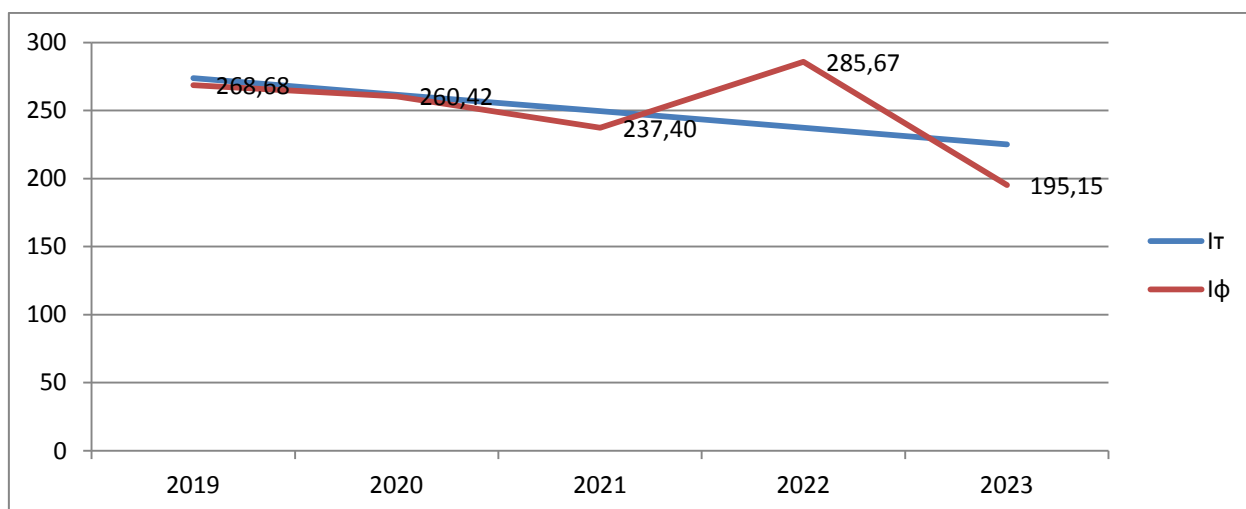


Рисунок 16. Динамика общей заболеваемости населения аг. Долгиново по классу «болезни системы кровообращения» за период 2019-2023 гг.

✓ новообразования (среднегодовой темп снижения – 4,4%) (рисунок 17);

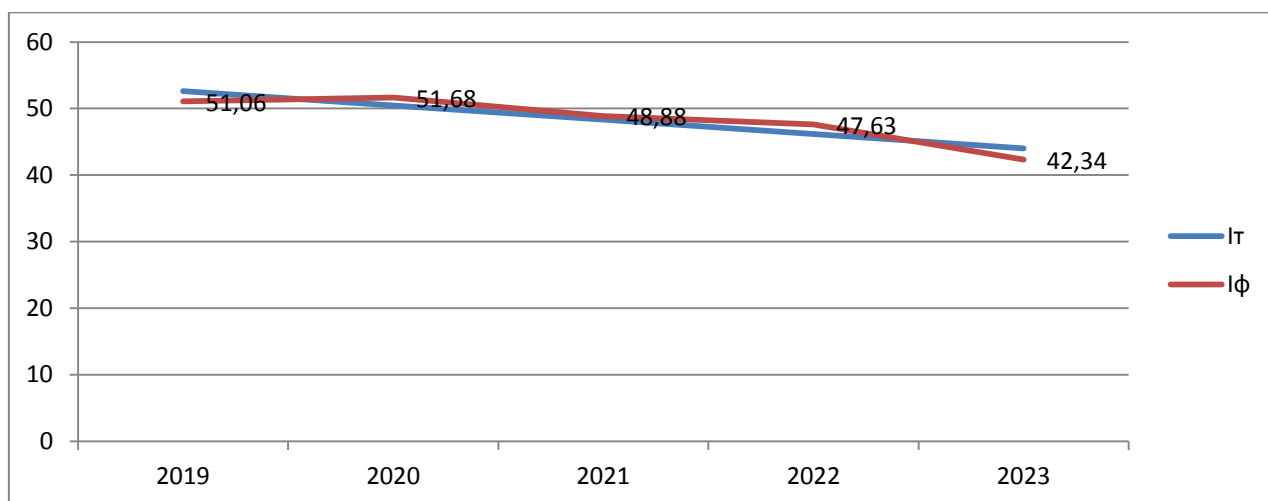


Рисунок 17. Динамика общей заболеваемости населения аг. Долгиново по классу «новообразования» за период 2019-2023 гг.

✓ болезни костно-мышечной системы (среднегодовой темп снижения -19,7%) (рисунок 18);

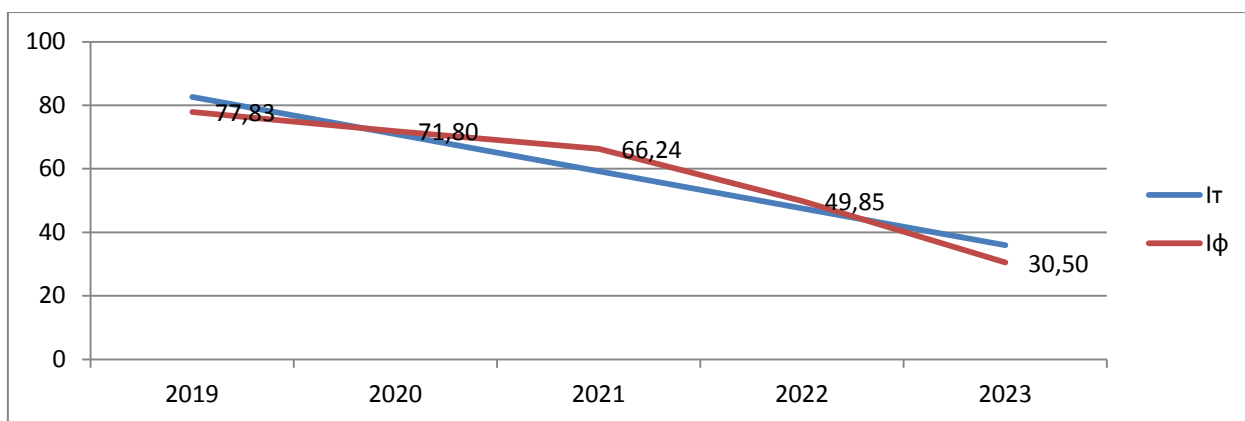


Рисунок 18. Динамика общей заболеваемости населения аг. Долгиново по классу «болезни костно-мышечной системы» за период 2019-2023 гг.

✓ сахарный диабет (среднегодовой темп снижения -9,0%) (рисунок 19);

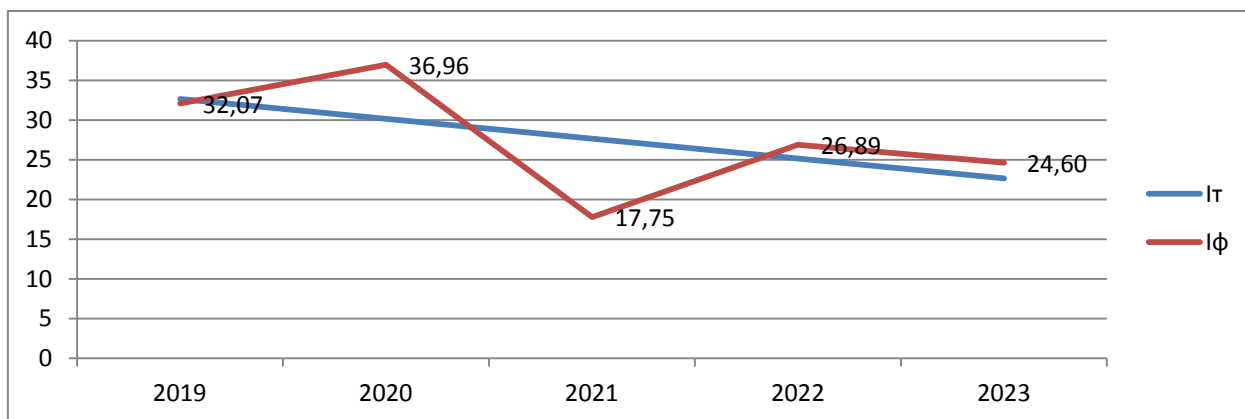


Рисунок 19. Динамика общей заболеваемости населения аг. Долгиново по классу «сахарный диабет» за период 2019-2023 гг.

✓ психические расстройства и расстройства поведения (среднегодовой темп снижения -36,2%) (рисунок 20);

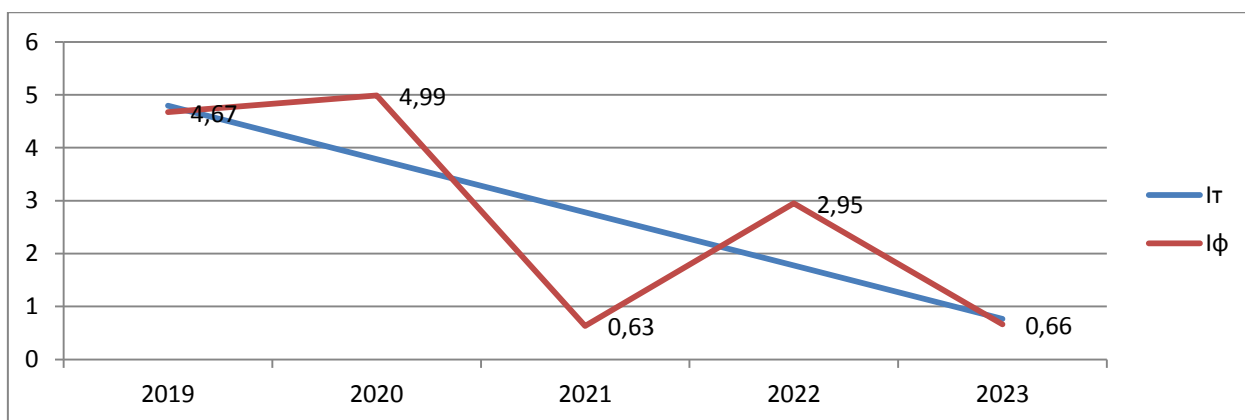


Рисунок 20. Динамика общей заболеваемости населения аг. Долгиново по классу «психические расстройства и расстройства поведения» за период 2019-2023 гг.

✓ травмы, отравления (среднегодовой темп снижения -20,8%) (рисунок 21);

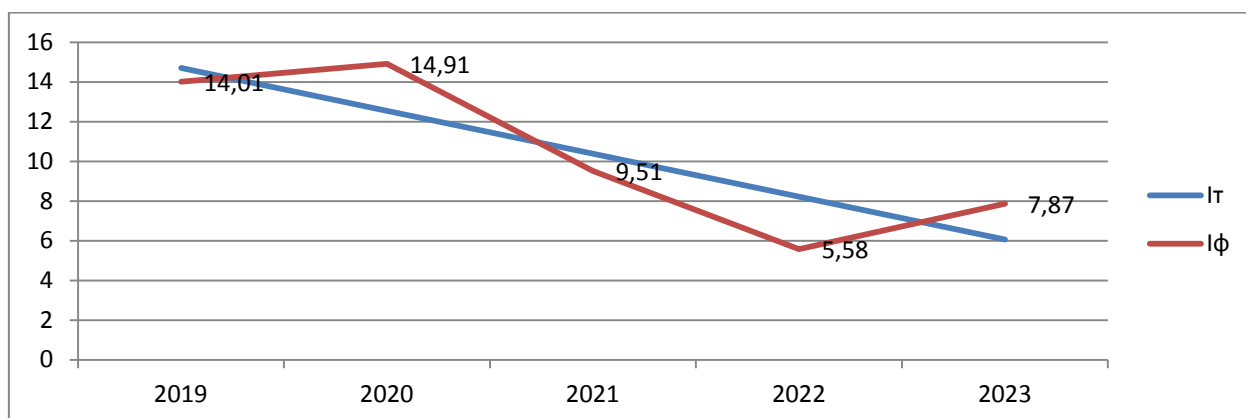


Рисунок 21. Динамика общей заболеваемости населения аг. Долгиново по классу «травмы, отравления» за период 2019-2023 гг.

✓ болезни органов пищеварения (среднегодовой темп снижения -9,3%) (рисунок 22);

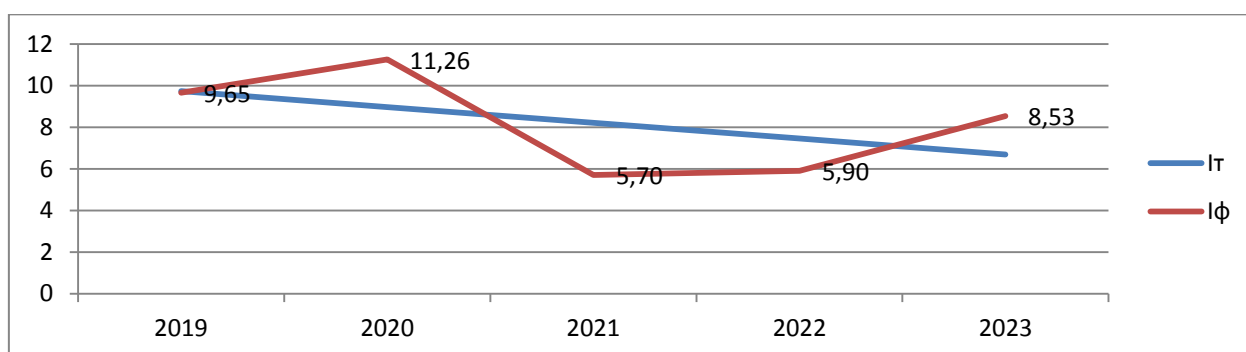


Рисунок 22. Динамика общей заболеваемости населения аг. Долгиново по классу «болезни органов пищеварения» за период 2019-2023 гг.

✓ болезни кожи и подкожно-жировой клетчатки (среднегодовой темп снижения – 6,7%) (рисунок 23);

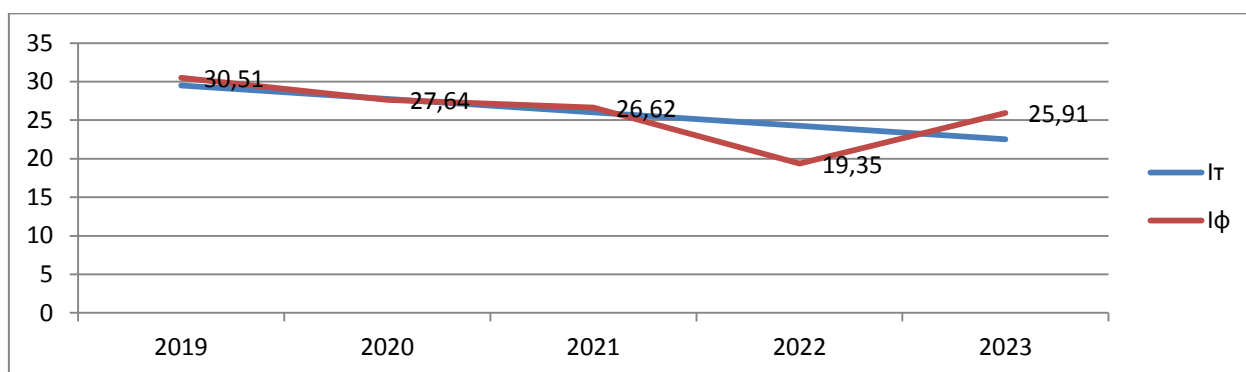


Рисунок 23. Динамика общей заболеваемости населения аг. Долгиново по классу «болезни кожи и подкожно-жировой клетчатки» за период 2019-2023 гг.

Одновременно в многолетней динамике (2019-2023 гг.) показателя общей заболеваемости населения аг.Долгиново наблюдается тенденция роста по следующим классам:

✓ болезни органов дыхания (среднегодовой темп прироста 0,8%) (рисунок 24);

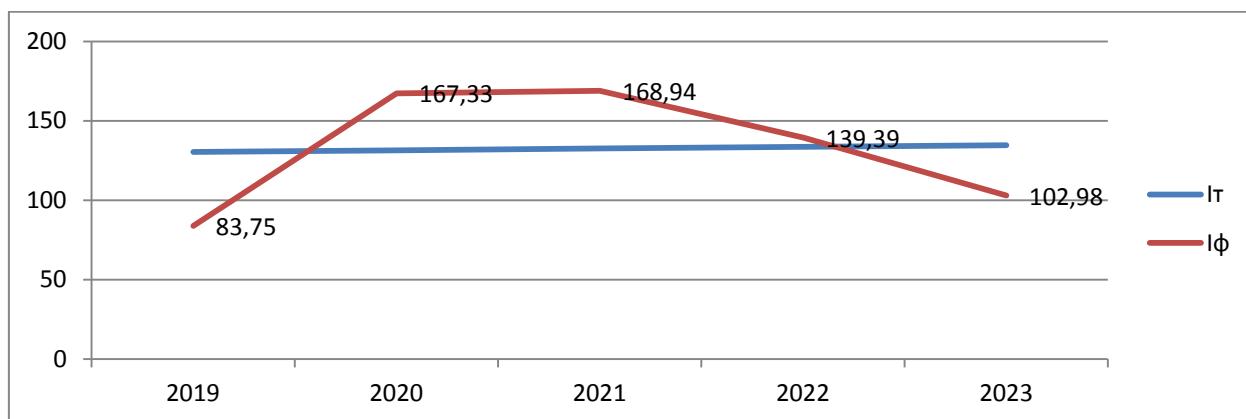


Рисунок 24. Динамика общей заболеваемости населения аг.Долгиново по классу «болезни органов дыхания» за период 2019-2023 гг.

✓ инфекционные и паразитарные заболевания (среднегодовой темп прироста 12,5%) (рисунок 25);

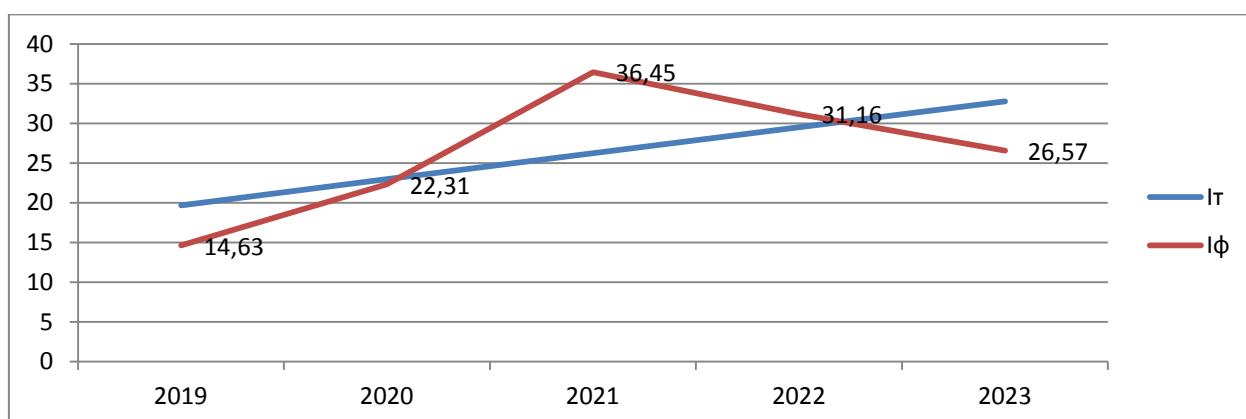


Рисунок 25. Динамика общей заболеваемости населения аг.Долгиново по классу «инфекционные и паразитарные заболевания» за период 2019-2023 гг.

В структуре первичной заболеваемости взрослого населения аг.Долгиново первое место занимают болезни органов дыхания – 66,6%, второе – болезни костно-мышечной системы – 13,0%, третье – болезни системы кровообращения – 6,9%, четвертое – инфекционные и паразитарные заболевания – 6,4%, пятое болезни кожи и подкожно-жировой клетчатки – 6,2% (рисунок 26).

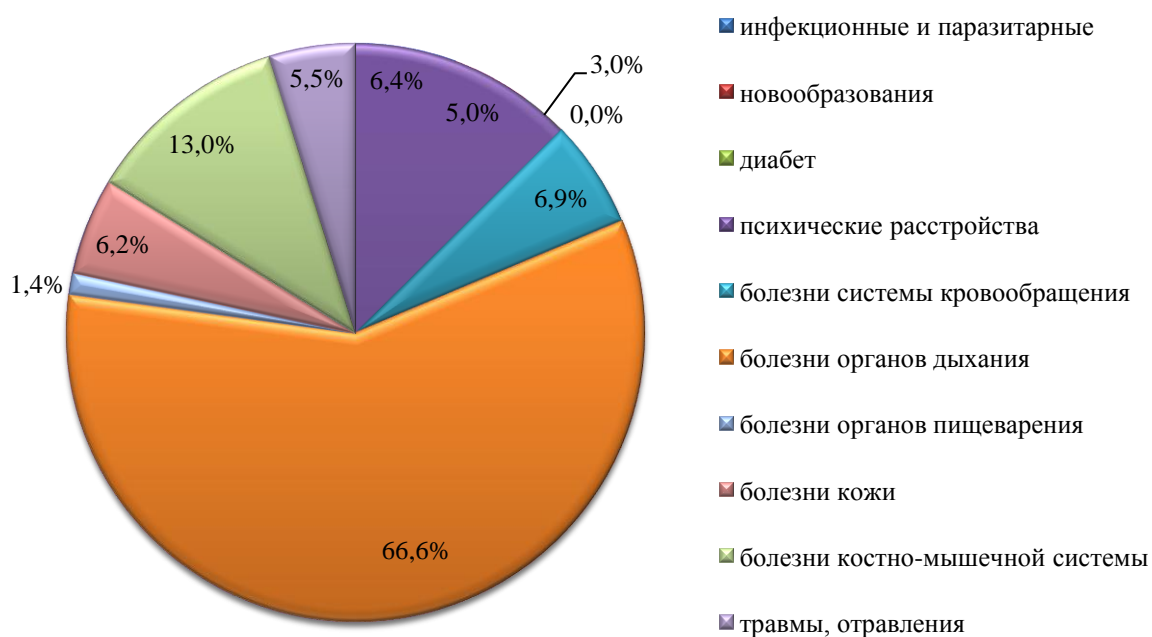


Рисунок 26. Структура первичной заболеваемости населения аг.Долгиново в 2023 году

Анализ многолетней динамики (2019-2023 гг) первичной заболеваемости населения аг.Долгиново выявил тенденцию снижения (среднегодовой темп снижения -4,2%) показателя в целом (рисунок 27),

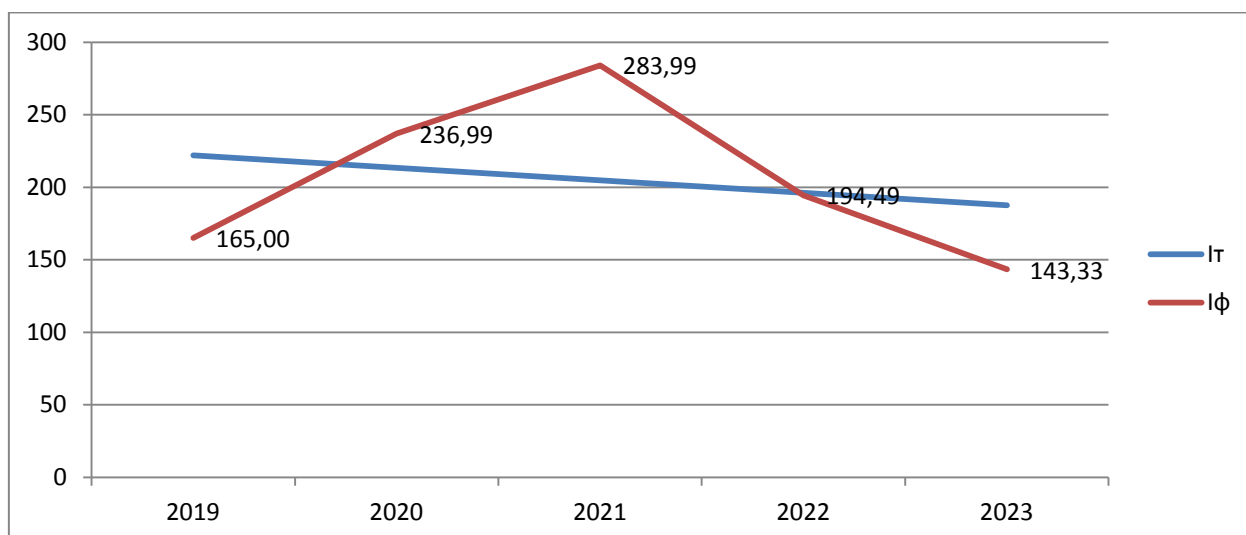


Рисунок 27. Динамика первичной заболеваемости населения аг.Долгиново за период 2019-2023 гг.

и по отдельным классам:

✓ болезни системы кровообращения (среднегодовой темп снижения – 2,5%) (рисунок 28);

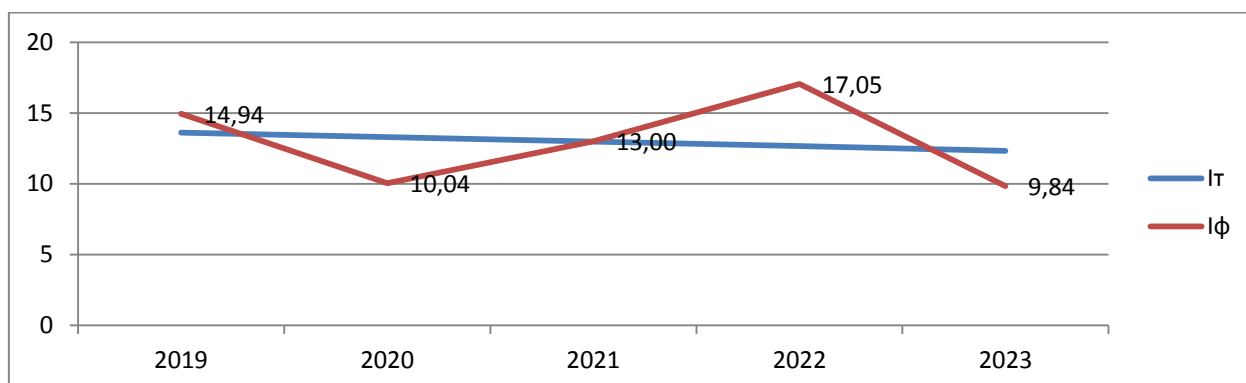


Рисунок 28. Динамика первичной заболеваемости населения аг. Долгиново по классу «болезни системы кровообращения» за период 2019-2023 гг.

✓ болезни органов пищеварения (среднегодовой темп снижения – 20,6%) (рисунок 29);

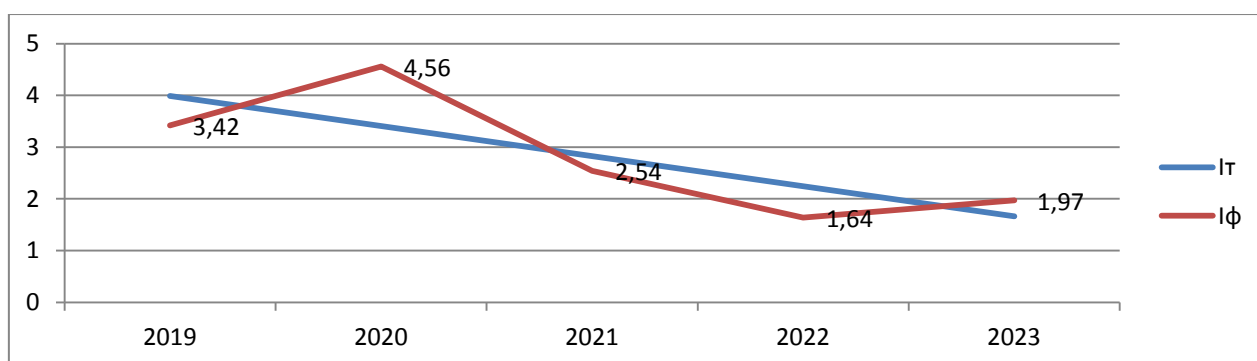


Рисунок 29. Динамика первичной заболеваемости населения аг. Долгиново по классу «болезни органов пищеварения» за период 2019-2023 гг.

✓ травмы, отравления (среднегодовой темп снижения – 12,1%) (рисунок 30);

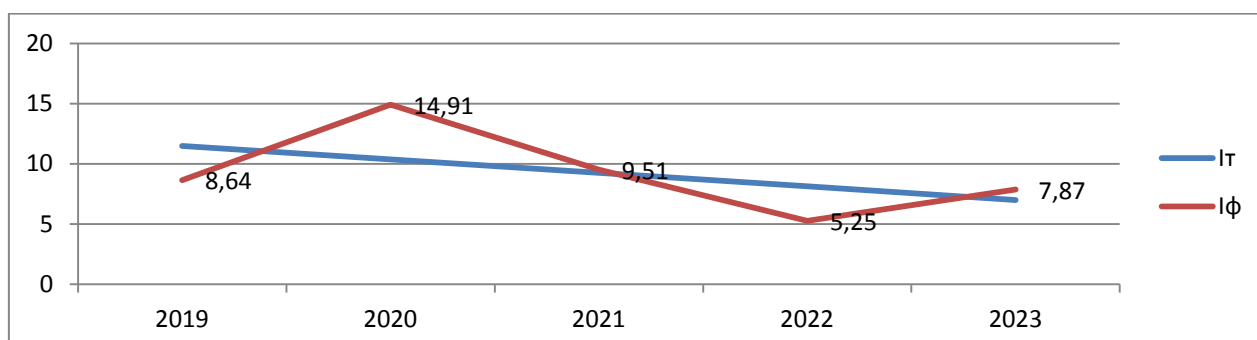


Рисунок 30. Динамика первичной заболеваемости населения аг. Долгиново по классу «травмы, отравления» за период 2019-2023 гг.

✓ болезни костно-мышечной системы (среднегодовой темп снижения –30,2%) (рисунок 31);

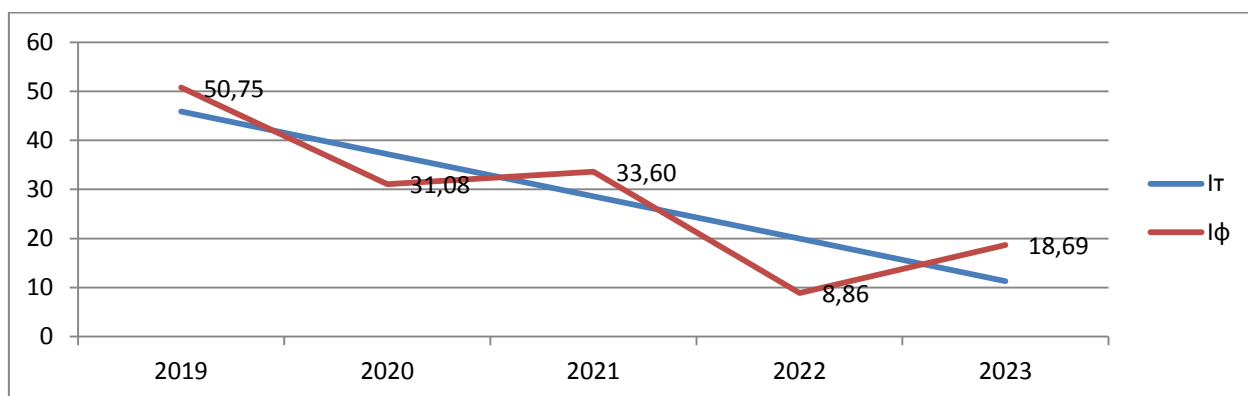


Рисунок 31. Динамика первичной заболеваемости населения аг. Долгиново по классу «болезни костно-мышечной системы» за период 2019–2023 гг.

✓ болезни кожи и подкожно-жировой клетчатки (среднегодовой темп снижения –12,4%) (рисунок 32);

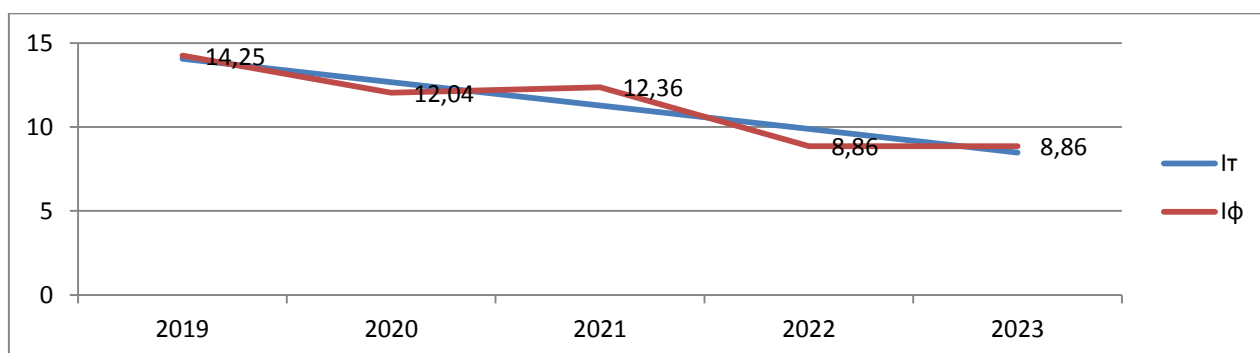


Рисунок 32. Динамика первичной заболеваемости населения аг. Долгиново по классу «болезни кожи и подкожно-жировой клетчатки» за период 2019–2023 гг.

✓ психические расстройства и расстройства поведения (среднегодовой темп снижения –75%);

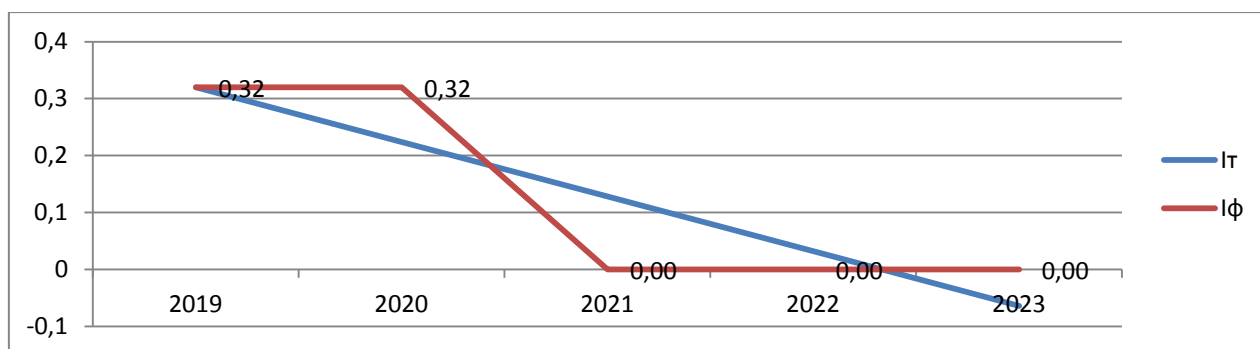


Рисунок 33. Динамика первичной заболеваемости населения аг. Долгиново по классу «психические расстройства и расстройства поведения» за период 2019–2023 гг.

Одновременно в многолетней динамике (2019-2023 гг.) показателя первичной заболеваемости населения аг.Долгиново наблюдается тенденция роста по следующим классам:

- ✓ новообразования (среднегодовой темп прироста 9,9%) (рисунок 34);

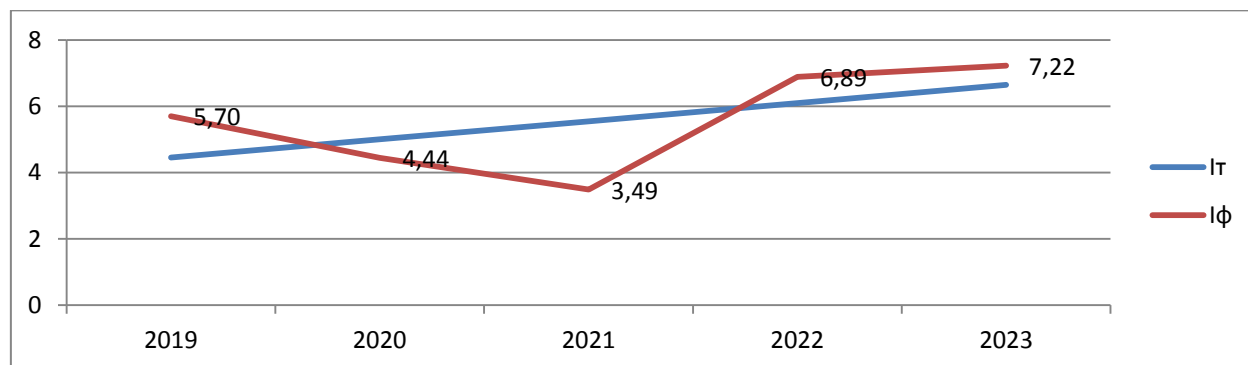


Рисунок 34. Динамика первичной заболеваемости населения аг.Долгиново по классу «новообразования» за период 2019-2023 гг.

- ✓ болезни органов дыхания (среднегодовой темп прироста 4,5%) (рисунок 35);

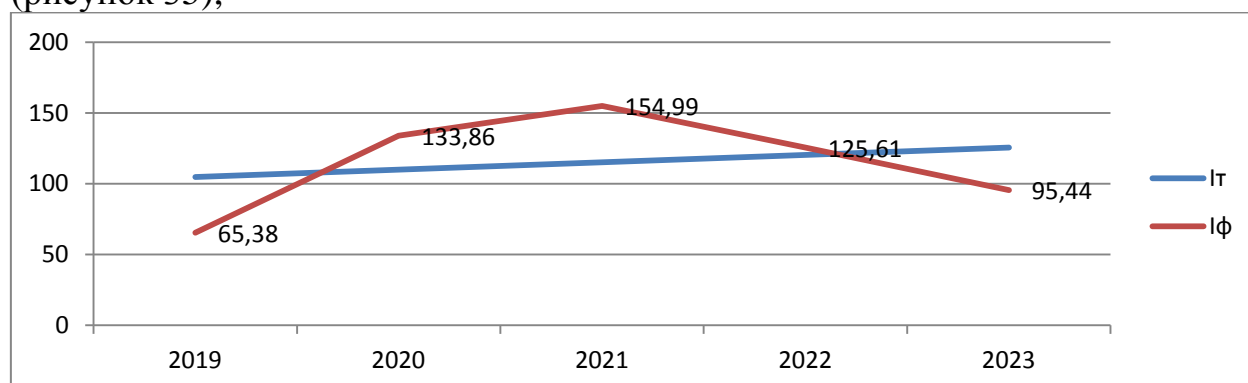


Рисунок 35. Динамика первичной заболеваемости населения аг.Долгиново по классу «болезни органов дыхания» за период 2019-2023 гг.

- ✓ сахарный диабет (среднегодовой темп прироста 6,9%) (рисунок 36);

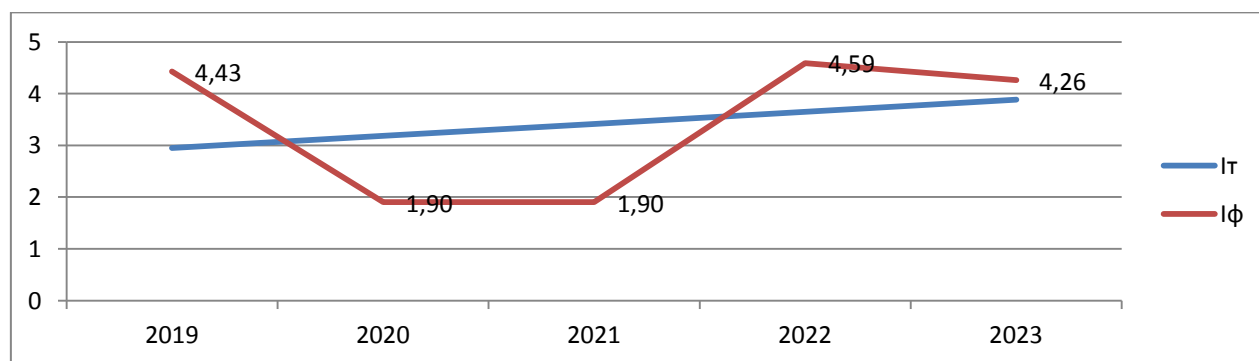


Рисунок 36. Динамика первичной заболеваемости населения аг.Долгиново по классу «сахарный диабет» за период 2019-2023 гг.

✓ инфекционные и паразитарные заболевания (среднегодовой темп прироста 8,5%) (рисунок 37);

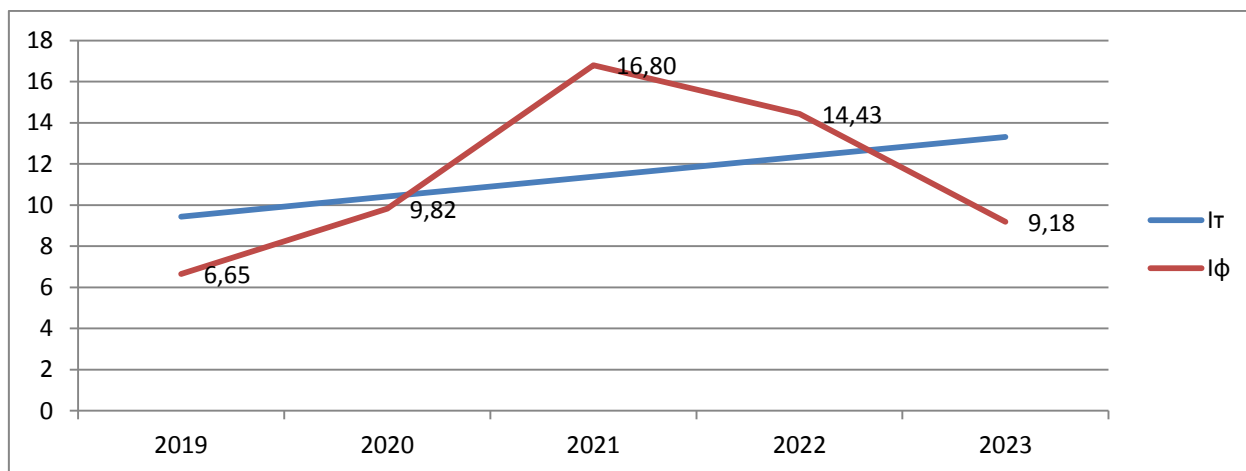


Рисунок 37. Динамика первичной заболеваемости населения аг. Долгиново по классу «инфекционные и паразитарные заболевания» за период 2019-2023 гг.

Детство и подростковый период признаны ВОЗ этапами жизненного цикла человека, в ходе которых формируются закономерности поведения, предопределяющие текущее состояние здоровья и показатели здоровья в будущем. Вклад в здоровье детского населения – это инвестиции в будущее.

#### Состояние здоровья детского населения.

За последние 5 лет в агрогородке наметилась тенденция к ухудшению демографических показателей - отмечается рост младенческой смертности. Одновременно, влияние неблагоприятных факторов (экологических, медико-биологических, социальных и др.) нередко приводит к росту заболеваемости детей разных возрастных групп.

При анализе результатов профилактических осмотров дошкольников, посещавших ГУО «Долгиновский детский сад» в последние пять лет (2019-2023), прослеживается следующая динамика показателей заболеваемости:

дети 1-ой группы здоровья – 59,5% (2019г. – 55,6%), 2-ой – 24,3% (2019г. – 36,1%), 3-ей – 16,2% (2019г. – 8,3%), 4-ой – 0% (2019г. – 0 %) (таблица 3).

Распределение дошкольников по группам здоровья за период 2019-2023 гг. определяется следующими тенденциями: увеличение доли детей, относящихся к I и III группам за счет уменьшения доли детей, относящихся ко II группе здоровья. Дети, относящиеся к IV группе здоровья, в учреждении дошкольного образования на протяжении пяти лет отсутствуют.

Таблица 3 - Распределение по группам здоровья детей, посещавших ГУО «Долгиновский детский сад» за период 2019-2023 гг.

Год/ группа здоровья	I	II	III	IV
2019	20	13	3	0
2020	22	2	2	0
2021	24	10	4	0
2022	22	10	6	0
2023	22	9	6	0

При анализе результатов профилактических осмотров школьников, учащихся ГУО «Долгиновская средняя школа имени В.И.Слободчикова», в последние пять лет (2019-2023), прослеживается следующая динамика показателей заболеваемости:

дети 1-ой группы здоровья – 36,3% (2019г. – 50,6%), 2-ой – 55,0% (2019г. – 41,4%), 3-ей – 8,7% (2019г. – 8,0%), 4-ой – 0% (2019г. – 0 %) (таблица 4).

Распределение школьников по группам здоровья за период 2019-2023 гг. определяется следующими тенденциями: увеличение доли детей, относящихся ко II группе за счет уменьшения доли детей, относящихся к I группе, относительной стабильностью доли детей, относящихся к III группе здоровья. Дети, относящиеся к IV группе здоровья, в учреждении образования на протяжении пяти последних лет отсутствуют.

Таблица 4. Распределение по группам здоровья детей, посещавших ГУО «Долгиновская средняя школа имени В.И.Слободчикова» за период 2019-2023 гг.

Год/ группа здоровья	I	II	III	IV
2019	44	36	7	0
2020	41	32	7	0
2021	36	36	7	0
2022	38	33	4	0
2023	29	44	7	0

#### Инфекционная заболеваемость населения.

Распространению инфекционных болезней на административной территории способствует образ жизни, социально экономические факторы, миграция и прочие.

На территории аг.Долгиново на протяжении последних лет отмечается отрицательная тенденция по достижению показателей ЦУР в части эпидемической надежности по классу «некоторые инфекционные и паразитарные болезни».

Благодаря проводимому упреждающему комплексу профилактических и противоэпидемических мероприятий удалось не допустить случаев групповой и вспышечной заболеваемости на поднадзорных объектах и роста заболеваемости по вакциноуправляемым инфекциям.

Среди инфекционных заболеваний особое место занимает ВИЧ-инфекция.

По состоянию на 01.01.2024г. ВИЧ-инфицированных в аг.Долгиново нет, случаи заболевания ВИЧ-инфекцией в последние пять лет на территории данного агрогородка не регистрировались.

Тем не менее, на постоянной основе проводится расширенное тестирование с акцентом на эпидемиологически значимые группы населения. Охват скринингом населения возрастной группы 30-49 лет или так называемого «эпидемического резервуара» по району составил 35,4%.

Учитывая тот факт, что, начиная с 2010 года, на территории района отмечается рост заболеваемости данной инфекцией, можно сделать вывод о необходимости проведения различного рода мероприятий предупредительного и профилактического характера, а также дальнейшего расширения скрининговых обследований.

Превалирование в социальной структуре лиц рабочих специальностей и служащих подтверждает необходимость дальнейшего расширения программ профилактики ВИЧ на рабочих местах.

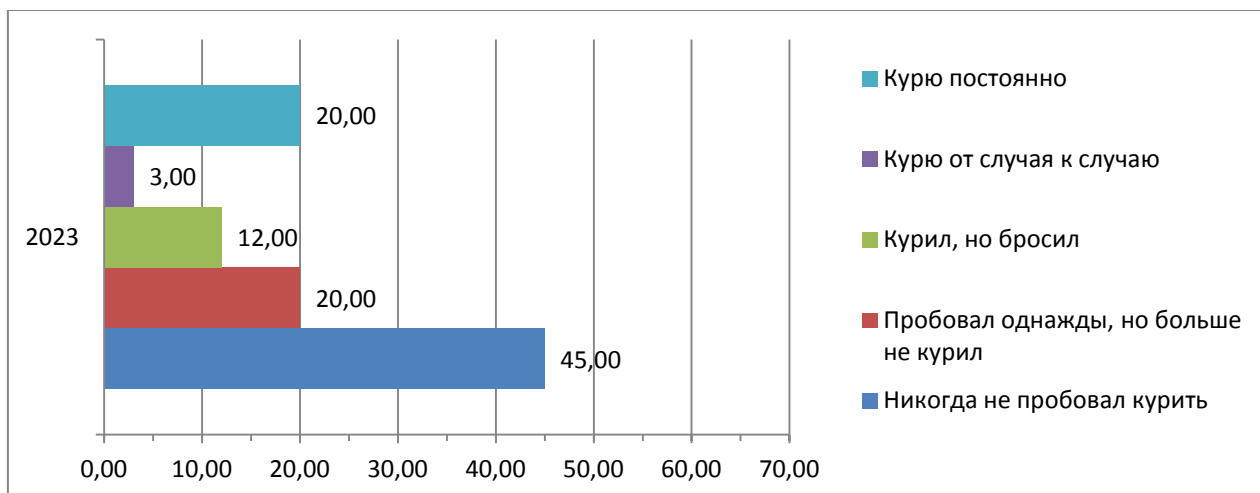
### ЗАИНТЕРЕСОВАННЫЕ СТОРОНЫ И МЕХАНИЗМЫ ВЗАИМОДЕЙСТВИЯ

В агрогородке Долгиново созданы условия для активного вовлечения жителей в принятие значимых для развития решений. Информирование является необходимой основой для достижения более высоких уровней общественного участия. Базовой формой участия граждан, которая представлена, является информирование жителей о принятии тех или иных решений. Информация размещается на сайтах органов власти, публикуется в СМИ, проводятся информационные встречи, информация размещается на досках объявлений и информационных стендах местных органов власти.

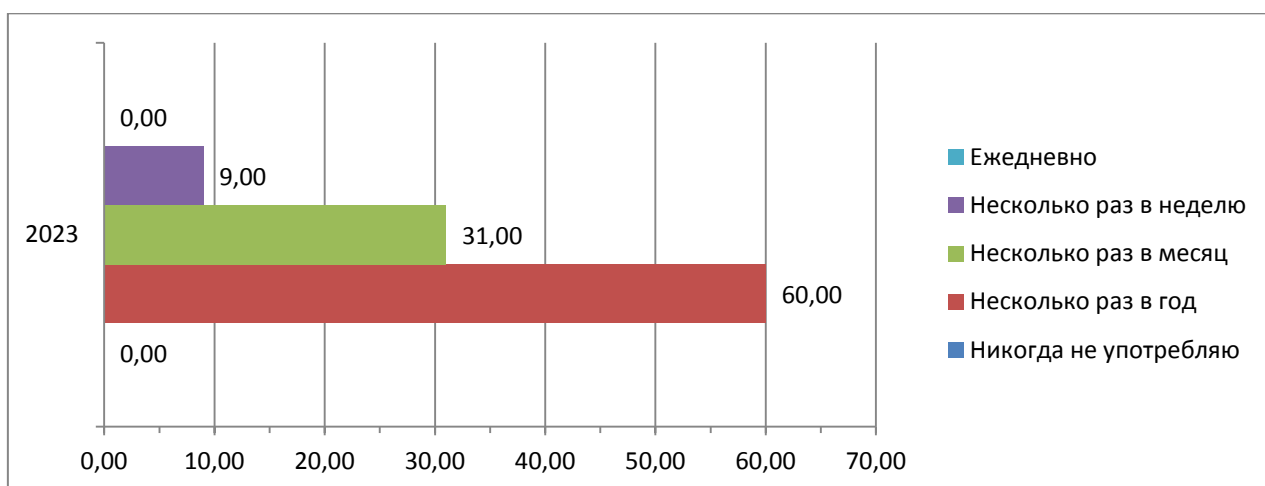
Наряду с информированием есть целый ряд предусмотренных законодательством форм и инструментов, которые позволяют жителям принимать активное участие в решении важных местных проблем. Одной из таких форм является институт анкетирования контрольных групп населения агрогородка. Количество анкет определяется из расчета 1 % от общего количества населения в агрогородке, 1 % от трудоспособного населения в данном населенном пункте. Возрастные группы: мужчины и женщины 18-39 и 40-69 лет, количество равное. Респонденты выбираются среди разных категорий работников: на промышленных предприятиях, учреждениях и организациях агрогородка, медперсонала, среди родителей учреждений образования.

По результатам первого анкетирования, проведенного в декабре 2023 года, получены следующие результаты:

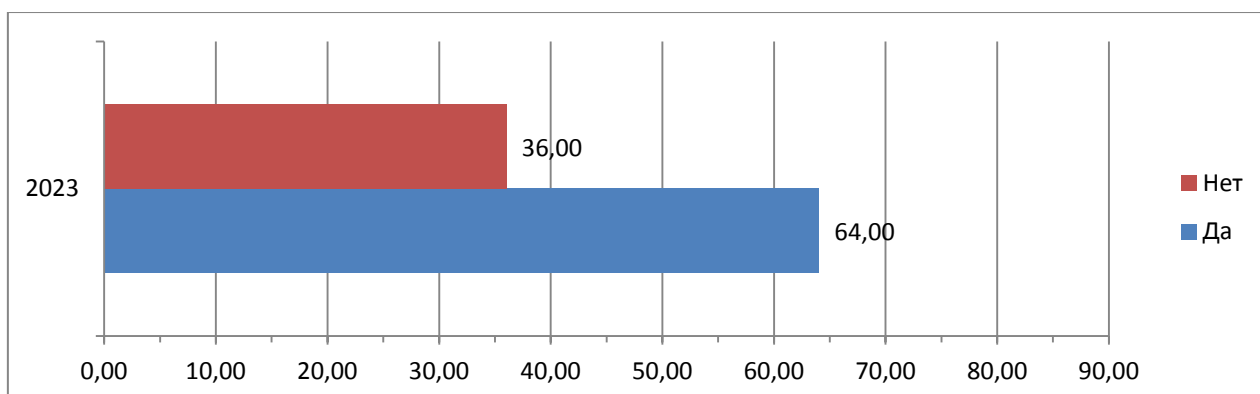
### 1. Курите ли Вы?



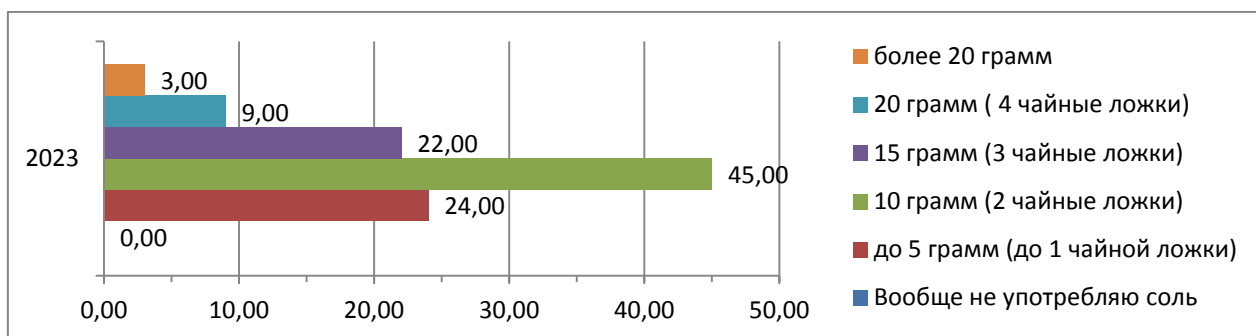
### 2. Как часто Вы употребляете алкогольные напитки?



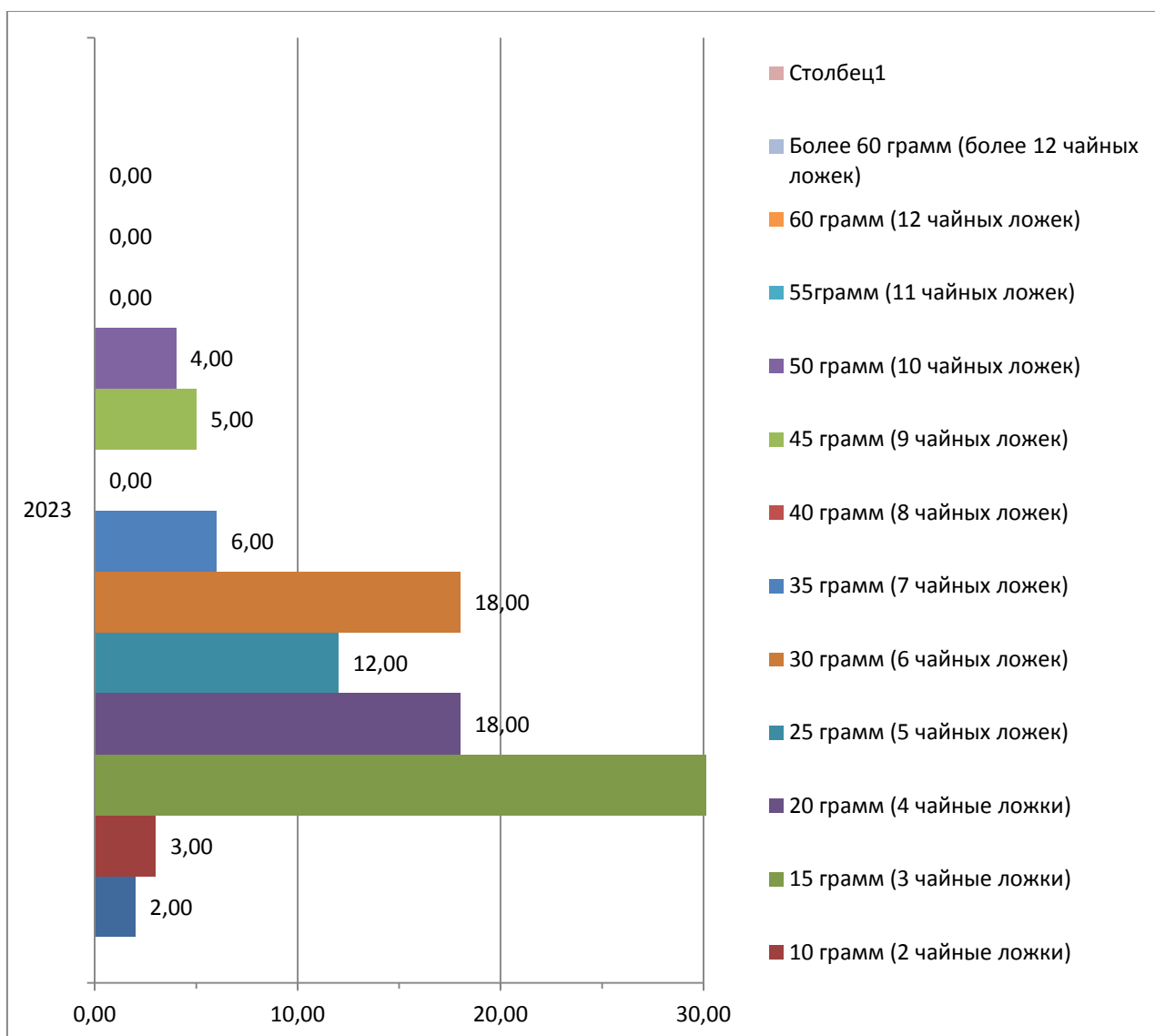
### 3. Уделяете ли Вы физической активности (физические упражнения, ходьба, бег, танцы, спорт и т.д.) не менее 20 минут в день?



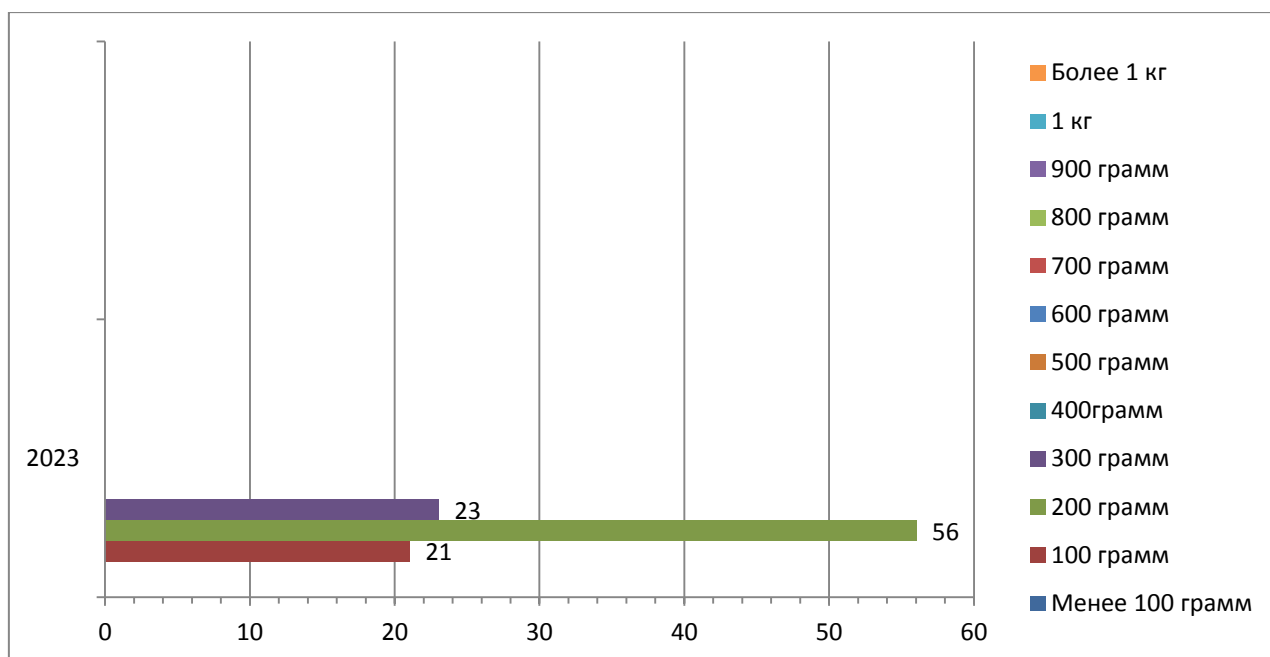
4. Сколько граммов соли в сутки Вы обычно употребляете (1 чайная ложка соли – 5 грамм). Суммируйте суточное добавление соли в пищу, которую лично Вы употребляете?



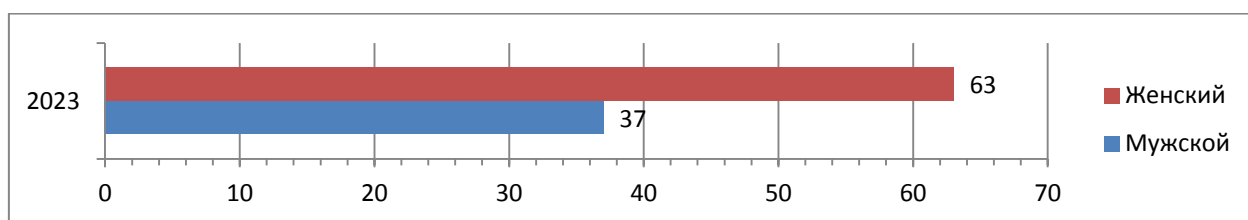
5. Сколько граммов сахара в сутки Вы обычно употребляете (1 чайная ложка сахара - 5 грамм). Суммируйте суточное добавление сахара в пищу (напитки), которую лично Вы употребляете?



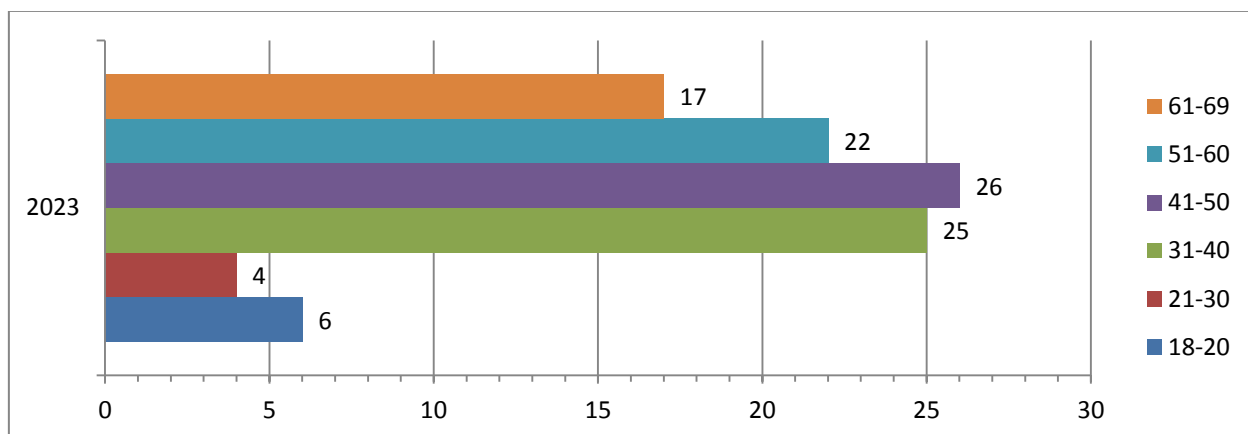
## 6. Сколько граммов овощей и фруктов в среднем в сутки Вы употребляете?



## 7. Ваш пол?



## 8. Ваш возраст?



В настоящее время является очевидным и необходимым развитие профилактики с акцентом на формирование установки и мотивации населения на здоровье как высшую ценность; обеспечение условий для здорового образа жизни: разработка перспективных и увеличение объема существующих технологий укрепления здоровья и профилактики заболеваний.

## ЗАКЛЮЧЕНИЕ

При создании Профиля здоровья агрогородка Долгиново проведен детальный анализ всех аспектов жизни населенного пункта, способствующих или препятствующих здоровью жителей и их благополучию, а также данных анкетного опроса населения.

В пятилетней динамике прослеживается тенденция снижения численности как всего населения аг.Долгиново так и населения всех возрастных групп.

Индекс молодости, представляющий отношение численности возрастной группы младше трудоспособного возраста к численности населения, относящегося к возрастной группе старше трудоспособного возраста, в 2023 составил 0,37.

Вместе с тем доля лиц трудоспособного возраста за пятилетний период снизилась, как и доля лиц моложе трудоспособного возраста. Одновременно доля лиц старше трудоспособного возраста увеличилась.

Старение населения приводит к сокращению спроса и потребительской активности, увеличению доли неработающих (иждивенцев) к доле работающих, повышению нагрузки на системы медицинского, пенсионного и социального страхования, увеличению налогообложения работающих, сокращению ВВП, уменьшению количества молодёжи и т. д.

Показатель смертности превышает показатель рождаемости в анализируемом пятилетнем периоде и коэффициент естественного прироста характеризуется как отрицательный.

За последние пять лет на территории обслуживания Долгиновской участковой больницы от внешних причин умерло 4 человека, в т.ч. 1 в результате отравления алкоголем и 1 в результате отравления наркотическими веществами.

В многолетней динамике тенденция коэффициента депопуляции характеризуется ростом.

За последние 5 лет в аг.Долгиново зарегистрировано 2 случая младенческой смертности: 1 - в 2019 году и 1 - в 2023.

В многолетней динамике наблюдается тенденция роста показателей смертности и заболеваемости с временной утратой трудоспособности жителей агрогородка Долгиново.

Одновременно наблюдается тенденция снижения показателя первичной инвалидности жителей агрогородка Долгиново.

Случаи смерти в трудоспособном возрасте жителей аг.Долгиново составляют 13,9% от всех случаев смерти населения агрогородка.

Для многолетней динамики характерна тенденция снижения количества многодетных семей.

При анализе пятилетней динамики наблюдается тенденция снижения показателя общей заболеваемости населения аг.Долгиново.

Анализ многолетней динамики первичной заболеваемости населения аг.Долгиново выявил тенденцию снижения.

Распределение дошкольников по группам здоровья за период 2019-2023 гг. определяется следующими тенденциями: увеличение доли детей, относящихся к I и III группам за счет уменьшения доли детей, относящихся ко II группе здоровья. Дети, относящиеся к IV группе здоровья, в учреждении дошкольного образования на протяжении пяти лет отсутствуют.

Распределение школьников по группам здоровья за период 2019-2023 гг. определяется следующими тенденциями: увеличение доли детей, относящихся ко II группе за счет уменьшения доли детей, относящихся к I группе, относительной стабильностью доли детей, относящихся к III группе здоровья. Дети, относящиеся к IV группе здоровья, в учреждении образования на протяжении пяти последних лет отсутствуют.

Для содействия улучшению демографической ситуации необходимо:

- поощрять развитие семьи как общественной ценности;
- для людей пожилого возраста поддерживать соответствующую среду и возможности для активной, здоровой старости;
- продолжать работу над улучшением знаний детей, молодежи и их родителей о здоровье и влияющих на него факторах, а также необходимо создавать и поддерживать среду, в которой легко и просто сделать здоровый выбор;
- продолжать реализацию мер по улучшению качества окружающей среды;
- продолжать обеспечение сбалансированной доступности культурных услуг и творческого проведения свободного времени для всех жителей агрогородка.

### ОЦЕНКА ЭФФЕКТИВНОСТИ

Оценка эффективности реализации мероприятий определяется по степени достижения ожидаемых результатов в соответствии с Единой системой критериев и показателей, обеспечивающих комплексность и единообразие подведения итогов работы по реализации государственного профилактического проекта «Здоровьегорода и поселки» на территории Вилейского района

#### Перечень показателей

№ п/п	Наименование показателя	2024	2025	2006	2027
1.	доля граждан в возрасте 18-39 лет, которые тратят не менее 30 мин. в день на физическую активность, %				

2.	доля курящего населения в возрасте 18 лет и старше				
3.	удельный вес численности учащихся, занимающихся в 1 смену к общему числу учащихся, %				
4.	ИМТ населения в двух возрастных категориях: 18-39 лет, 40 лет и старше				
5.	снижение численности работников, занятых на рабочих местах с вредными и (или) опасными условиями труда				
6.	коэффициент частоты производственного травматизма, на 100 тыс. работающих				
7.	уровень озелененности городов, районных центров, %				
8.	Обеспеченность населения централизованными системами водоснабжения, %				
9.	обеспеченность населения централизованными системами водоотведения (канализации), %;				
10.	% охвата диспансеризацией населения в возрасте 0-17, 18-39, 40 лет и старше				
11.	доля детей 1 и 2 групп здоровья в общей численности учащихся в учреждениях образования, %				
12.	коэффициент частоты производственного травматизма, на 100 тыс. застрахованных				
13.	количество мероприятий в рамках реализации Проекта, проведенных на территориальном уровне с вовлечением гор(рай)исполкомов, поселковых и сельских Советов				
14.	число заседаний территориальных групп управления реализации Проекта				
15.	количество материалов, размещенных в СМИ, на интернет-ресурсах, в социальных сетях, на видеохостингах и мессенджерах с хештегом #Здоровые города и поселки#				

