

Вилейский районный исполнительный комитет

Людвиновский сельский исполнительный комитет

Государственное учреждение
«Вилейский районный центр гигиены и эпидемиологии»

Учреждение здравоохранения «Вилейская ЦРБ»

ПРОФИЛЬ ЗДОРОВЬЯ

ЖИТЕЛЕЙ АГРОГОРОДКА

Людвиново



аг. Людвиново, 2026

Содержание

ПРЕДИСЛОВИЕ.....	3
ТЕРРИТОРИАЛЬНАЯ ХАРАКТЕРИСТИКА	4
СРЕДА ОБИТАНИЯ И ЕЕ ВЛИЯНИЕ НА ЗДОРОВЬЕ НАСЕЛЕНИЯ.....	4
Инфраструктурный потенциал территории	4
Коммунально-бытовое обеспечение населения.....	5
ВОСПИТАНИЕ И ОБУЧЕНИЕ ДЕТЕЙ.....	6
ДЕМОГРАФИЧЕСКИЙ СТАТУС	6
ЗДОРОВЬЕ НАСЕЛЕНИЯ.....	12
ЗАИНТЕРЕСОВАННЫЕ СТОРОНЫ И МЕХАНИЗМЫ ВЗАИМОДЕЙСТВИЯ.....	23
ЗАКЛЮЧЕНИЕ.....	26
ОЦЕНКА ЭФФЕКТИВНОСТИ.....	27

«Профиль здоровья жителей агрогородка Людвиново» подготовлен специалистами государственного учреждения «Вилейский районный центр гигиены и эпидемиологии» при участии Вилейского районного исполнительного комитета, Людвиновского сельского исполнительного комитета, УЗ «Вилейская ЦРБ», ГУ «Вилейский ТЦСОН», учреждений образования, спорта и культуры агрогородка.

ПРЕДИСЛОВИЕ

В развитие поручений Главы государства в Республике Беларусь в 2019 году утвержден государственный профилактический проект «Здоровые города и поселки».

Дорожной картой продвижения профилактического проекта «Здоровые города и поселки» на территории Минской области в период 2024-2026 г.г. 2026 год определен как год начала реализации государственного профилактического проекта «Здоровые города и поселки» в агрогородке Людвиново Вилейского района.

Здоровый агрогородок – это модель новых взаимоотношений между органами исполнительной власти и непосредственно населением в рамках совместной деятельности по улучшению здоровья жителей и среды обитания агрогородка. В результате такой деятельности формируется и улучшается физическая и социальная среда таким образом, чтобы люди могли помогать друг другу в улучшении качества жизни.

Профиль здоровья агрогородка (далее - Профиль) как раз и является тем инструментом, который позволяет добиться этого.

Профиль — это документ, характеризующий экономические и социальные условия агрогородка, оказывающие влияние на здоровье населения. В Профиле анализируются особенности развития агрогородка для определения приоритетов развития и формулирования видения будущего. Он позволяет заинтересованным сторонам взглянуть на проблемы развития населенного пункта и выработать эффективные и инновационные решения в виде проектов и инициатив.

Для населения агрогородка Людвиново Вилейского района, как и для других населенных пунктов Вилейского района, характерна избыточность неинфекционной, особенно хронической, заболеваемости, которая является на сегодняшний день основной причиной смертности населения, а также экономических потерь от возникающей нетрудоспособности и затрат на медицинские мероприятия. Это диктует необходимость проведения постоянных и максимально эффективных мероприятий по созданию и поддержанию здоровьесберегающей среды жизнедеятельности людей, а также снижению распространенности поведенческих и биологических рисков здоровью среди населения агрогородка Людвиново. Стабильность среды обитания по параметрам, выполнение которых гарантирует сохранение и улучшение здоровья населения, обеспечивается мероприятиями первичной профилактики. Первичная профилактика является совокупностью межведомственных действий общества, направленных на устранение причин и условий, вызывающих распространение болезней среди населения. В «Профиле здоровья агрогородка Людвиново» находят отражение все аспекты жизни населенного пункта, способствующие или препятствующие здоровью жителей и их благополучию, а также данные социологического опроса населения. Таким образом, в Профиле анализируются не только данные официальной статистики, но и мнения жителей об агрогородке и о себе.

ТЕРРИТОРИАЛЬНАЯ ХАРАКТЕРИСТИКА

Сегодня населенный пункт Людвиново - агрогородок в Вилейском районе Минской области, который является административным центром Людвиновского сельского совета (рисунок 1). Агрогородок находится в 26 км к северо-востоку от административного центра Вилейского района - города Вилейка. Людвиново стоит на северной стороне от трассы Р29 Вилейка - Докшицы - Ушачи и на правом берегу реки Сервечь рядом с местом, где она впадает в Вилейское водохранилище.

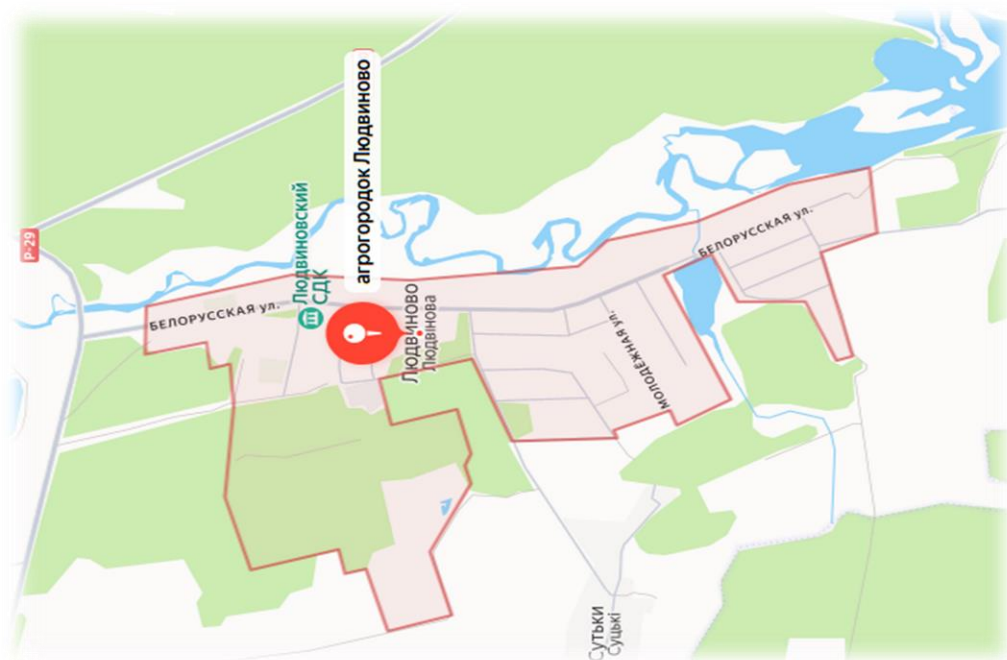


Рисунок 1. Карта агрогородка Людвиново

Агрогородок Людвиново совмещает в себе все достоинства агрогородков, обладая при этом немаловажными особенностями для устойчивого развития – инфраструктурой для укрепления здоровья, активного отдыха, тенденцией к расширению жилищного строительства и благоустройства, инфраструктуры туризма.

СРЕДА ОБИТАНИЯ И ЕЕ ВЛИЯНИЕ НА ЗДОРОВЬЕ НАСЕЛЕНИЯ

Инфраструктурный потенциал территории.

Транспортное сообщение административного центра сельсовета с другими населенными пунктами осуществляется рейсовыми автобусами филиала «Автобусный парк № 5» ОАО «Миноблавтотранс» и частного перевозчика.

Объекты связи представлены Людвиновским ОЭП Вилейские РЭС, отделением почтовой связи Вилейского УПС Молодечненского РУПС Минского филиала РУП «Белпочта».

Образовательный процесс подрастающего поколения обеспечен за счет

ГУО «Людвиновская средняя школа», включающего в себя здание школы и детского сада.

Учреждение здравоохранения в агрогородке представлено Людвиновской врачебной амбулаторией УЗ «Вилейская ЦРБ».

Для занятий спортом в агрогородке используются стадион, спортивный зал ГУО «Людвиновская средняя школа».

Учреждения культуры представлены двумя объектами: филиал «Людвиновский сельский дом культуры» ГУК «Вилейский районный центр культуры» и Людвиновская сельская интегрированная библиотека ГУК «Вилейская районная центральная библиотека им. А.Новик».

Повседневные продукты питания и непродовольственные товары жители поселка приобретают на предприятиях торговли агрогородка: магазин ОДО «Юргторг», ЧТУП «ЭнимиТрейд».

Туристическая инфраструктура представлена туристическим комплексом «Кветкі яблыні», агроусадьбой «Костыкин двор».

На территории агрогородка размещены производственные объекты - Людвиновский участок ГУП «Вилейское ЖКХ», РСУП «Первый Белорусский», Людвиновский участок ОЭП Вилейского района электрических сетей РУП «Минскэнерго».

Работают в агрогородке три религиозные организации: религиозная община Приход Непорочного зачатия Пресвятой Девы Марии и религиозная община Приход Преображения Господа Иисуса Минско-Могилёвской архиепархии Римско-католической Церкви в Республике Беларусь, православный храм «Сорока мучеников Севастийских».

Коммунально-бытовое обеспечение населения

Решением Вилейского районного исполнительного комитета в аг. Людвиново определена зона рекреации поверхностного водного объекта - пляж на р.Сервачь в аг.Людвиново. Согласно результатам лабораторного контроля качества воды поверхностного водного объекта нестандартных проб воды не зарегистрировано.

Водопроводные сети централизованного водоснабжения населения в аг. Людвиново находятся на балансе и обслуживании РКУП «Вилейский водоканал» (далее - Вилейский водоканал). Источником централизованного водоснабжения агрогородка Людвиново являются четыре скважины. Подача питьевой воды обеспечена как населению агрогородка Людвиново, так и в объекты социальной инфраструктуры.

Качество воды коммунальных источников водоснабжения по микробиологическим санитарно-химическим показателям стабильно на протяжении последних лет: за 5 лет нестандартных проб не зарегистрировано.

Сети централизованной хозяйственно-бытовой канализации в аг. Людвиново находятся на балансе и обслуживании Вилейского водоканала. В части жилых домов приусадебного типа децентрализованная система канализации – канализационные септики.

В агрогородке Людвиново организована планомерно-регулярная

санитарная очистка согласно схеме обращения с отходами, утвержденной решением Вилейского райисполкома.

ВОСПИТАНИЕ И ОБУЧЕНИЕ ДЕТЕЙ

Людвиновская средняя школа расположена в центре агрогородка и является основным объектом реализации Государственной программы возрождения и развития деревни. Современное здание школы построено в 1974 году на 320 мест. В 2025 году средняя школа и детский сад объединены в одно учреждение. В учебном году 2025/2026 года в школе обучается 87 детей, из них 22 получают дошкольное образование и 65 школьников.

На территории учреждения образования выделяются функциональные зоны. Для занятий физической культурой и спортом оборудован спортивный зал. При благоприятных погодных условиях занятия по физкультуре проводятся на стадионе.

В школе организованы разные формы физического воспитания учащихся: уроки физической культуры, подвижные перемены в режиме учебного дня; внеклассные спортивно-массовые и физкультурно-оздоровительные мероприятия (спортивные конкурсы, игры, спортивные секции).

Помещения учреждения образования оснащены в соответствии с типовым перечнем. Пищеблок обеспечен в необходимом количестве торгово-технологическим (электрическое и механическое), санитарно-техническим оборудованием, посудой, разрешенными к применению в соответствии с законодательством.

Для учащихся организовано трехразовое питание. Охват горячим питанием в учреждении образования составляет 100%.

Организация световой среды, уровни естественной и искусственной освещенности, параметры микроклимата, ЭМП в основных помещениях учреждения соответствуют установленным гигиеническим нормативам.

ДЕМОГРАФИЧЕСКИЙ СТАТУС

Численность населения агрогородка Людвиново в 2025 году составила 655 человек – 38,44% населения Людвиновского сельисполкома, или 1,5% населения района. За пятилетний период (2021-2025) население агрогородка сократилось на 39 человек (в 2021 – 694 человека) или на 5,6% (рисунок 2).

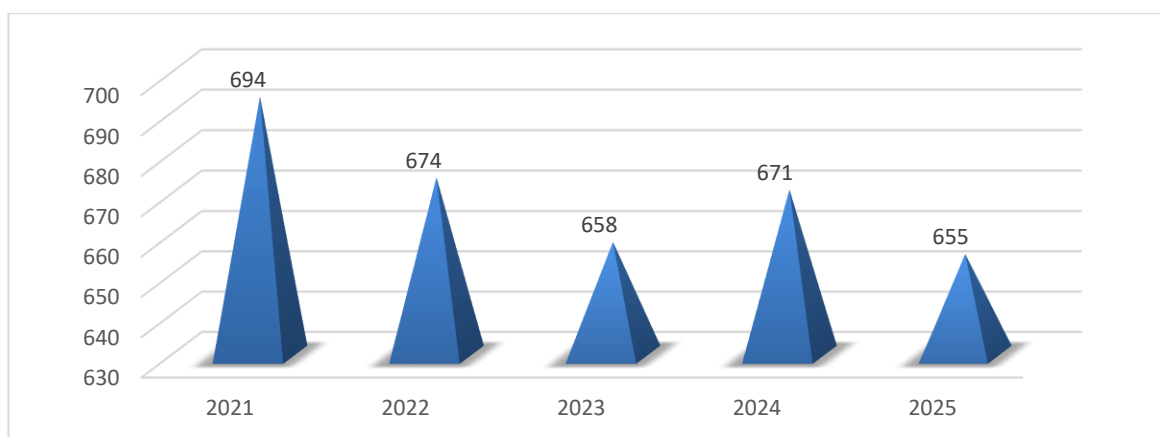


Рисунок 2. Динамика численности населения агрогородка Людвиново за 2021-2025 гг.

Возрастной состав населения (таблица 1) является важнейшим демографическим показателем агрогородка, характеризующим используемую рабочую силу, потенциальных родителей для воспроизводства нового поколения, число иждивенцев и лиц, нуждающихся в уходе, его соотношение с лицами трудоспособного возраста.

Таблица 1 - Численность населения агрогородка Людвиново по основным возрастным группам за период 2021-2025 гг.

	Все население (человек)				
	2021	2022	2023	2024	2025
аг.Людвиново, в т.ч. в возрасте	694	674	658	671	655
моложе трудоспособного	70	71	56	70	63
трудоспособном	451	435	436	433	416
старше трудоспособного	173	168	166	168	176

В многолетней динамике (2021-2025 гг.) прослеживается тенденция снижения численности всего населения аг.Людвиново (темп снижения -1,2), и населения следующих возрастных групп: «моложе трудоспособного возраста» (темп снижения -2,3), «трудоспособного возраста» (темп снижения -1,7). В возрастной группе «старше трудоспособного возраста» прослеживается стабилизация численности населения с незначительной тенденцией к росту - темп прироста 0,35.

Численность населения возрастной группы «моложе трудоспособного возраста» за пятилетний период (2021-2025 гг.) снизилась на 7 человек. (рисунок 3).

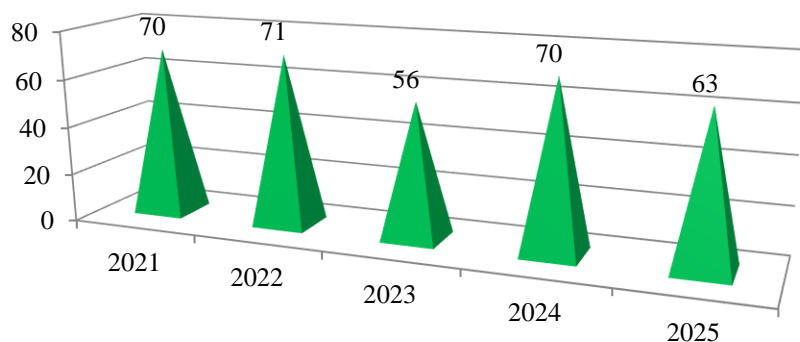


Рисунок 3. Динамика численности населения моложе трудоспособного возраста аг. Людвиново за 2021-2025 гг.

Численность населения возрастной группы «трудоспособного возраста» за пятилетний период (2021-2025 гг.) снизилась на 35 человек (рисунок 4).

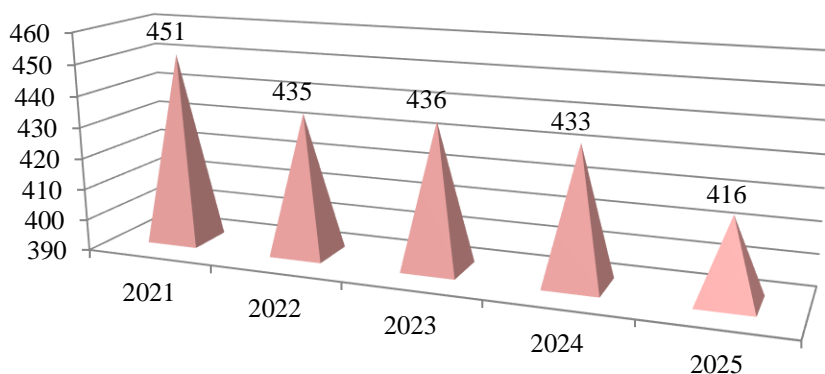


Рисунок 4. Динамика численности трудоспособного населения аг. Людвиново за 2021-2025 годы.

Численность населения возрастной группы «старше трудоспособного возраста» за пятилетний период (2021-2025 гг.) выросла на 3 человека (рисунок 5).

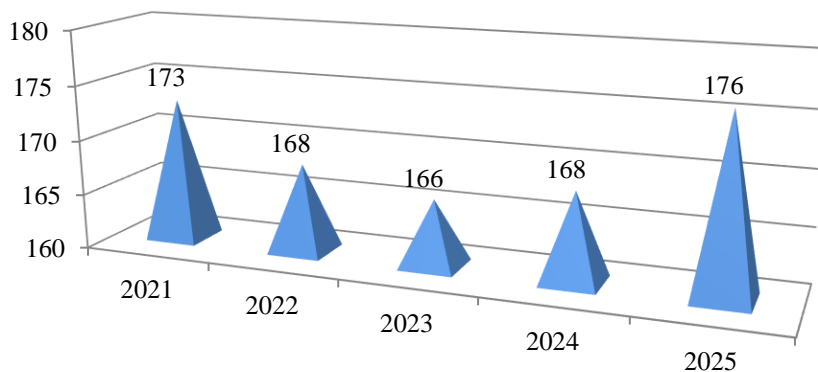


Рисунок 5. Динамика численности населения старше трудоспособного возраста аг. Людвиново за 2020-2024 гг.

Индекс молодости, представляющий отношение численности

возрастной группы младше трудоспособного возраста к численности населения, относящегося к возрастной группе старше трудоспособного возраста, в 2025 составил 0,36 (2021г. – 0,4).

За пятилетний период (2021-2025гг.) доля лиц трудоспособного возраста и доля лиц моложе трудоспособного возраста снизилась (-1,5% и -0,5% соответственно). Одновременно увеличилась доля лиц старше трудоспособного возраста (2,0%). В 2025 году в сравнении с 2024 годом наблюдается аналогичная ситуация: увеличилась доля лиц старше трудоспособного возраста (+1,9%), снизилась как доля лиц моложе трудоспособного возраста (-0,8%), так и лиц трудоспособного возраста (-1,0%) (рисунок 6,7).

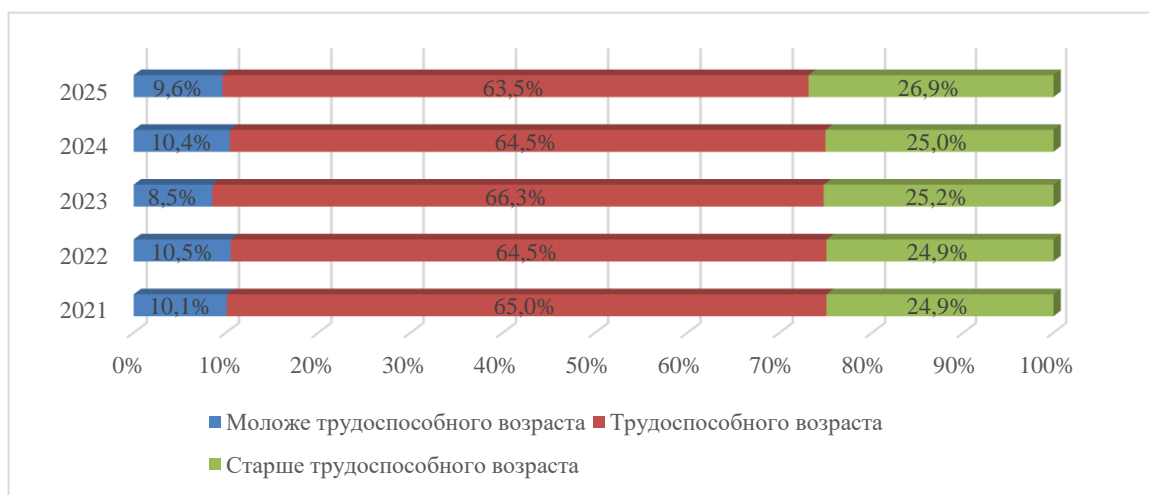


Рисунок 6. Динамика удельного веса возрастных групп в общей численности населения аг. Людвиново в 2021-2025 гг.

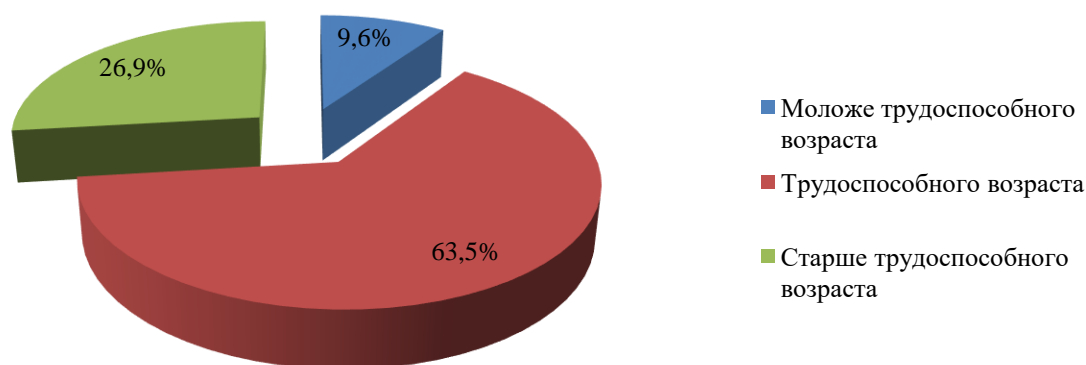


Рисунок 7. Удельный вес возрастных групп в общей численности населения аг. Людвиново в 2025 году

Старение населения приводит к сокращению спроса и потребительской активности, увеличению доли неработающих (иждивенцев) к доле работающих, повышению нагрузки на системы медицинского, пенсионного и социального страхования, увеличению налогообложения работающих, сокращению ВВП и т. д.

Рождаемость, смертность и естественный прирост населения.

Показатель естественного движения населения определяется как рождаемостью, так и смертностью населения. Показатель смертности превышает показатель рождаемости в анализируемом периоде (2021-2025) и коэффициент естественного прироста характеризуется как отрицательный. В 2025 году общий коэффициент естественного прироста составил -13,7 на 1000 населения (в 2021 году -10,1 на 1000 населения) (рисунок 8).

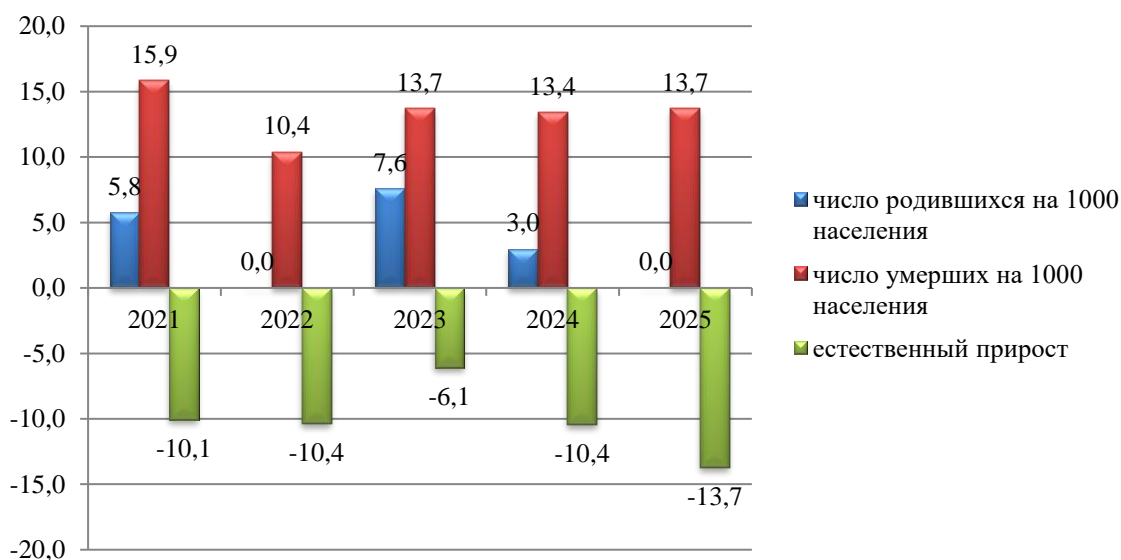


Рисунок 8. Общие коэффициенты рождаемости и смертности, естественный прирост населения аг. Людвиново (на 1000 населения) за 2021-2025 гг.

Анализируя показатели смертности, необходимо акцентировать внимание на смертности от внешних причин. За последние пять лет (2021-2025 гг.) на территории аг. Людвиново от внешних причин умерло 3 человека.

Индикатором демографической безопасности является коэффициент депопуляции (отношение числа умерших к числу родившихся). Для восполнения естественной убыли населения предельно критическое значение его не должно превышать единицу. В многолетней динамике тенденция коэффициента депопуляции характеризуется ростом (среднегодовой темп роста 22,7%) (рисунок 9).

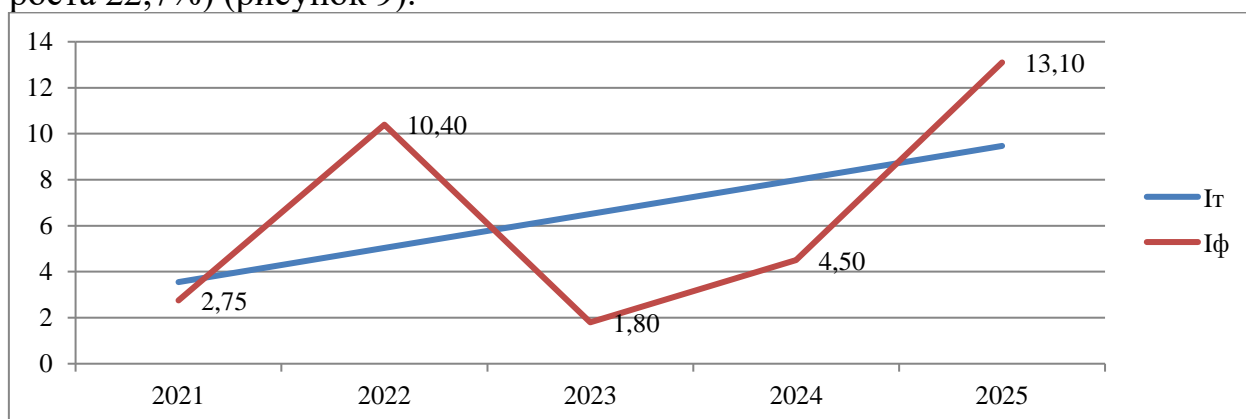


Рисунок 9. Динамика коэффициента депопуляции по аг. Людвиново за 2021-2025 гг.

За последние 5 лет в аг. Людвиново зарегистрирован 1 случай младенческой смертности.

Общий коэффициент смертности населения агрогородка Людвиново в 2025 году составил 13,7‰, что на 12,63% ниже районного показателя (15,68‰). На территории агрогородка в многолетней динамике (2021-2025 гг.) наблюдается стабилизация показателя смертности с направлением линии тренда к снижению.

Случаи смерти в трудоспособном возрасте жителей Людвиново составляют 33,3% от всех случаев смерти населения агрогородка.

В определенной степени на рождаемость влияют брачно-семейные отношения. В аг. Людвиново за период 2021-2025 гг. число браков превышает количество разводов – среди жителей аг. Людвиново зарегистрировано 14 браков и 2 развода.

На территории агрогородка проживает 5 (данные за 2025 год) многодетных семей. Для многолетней динамики (2021-2025 гг.) характерна стабилизация количества многодетных семей (рисунок 10).

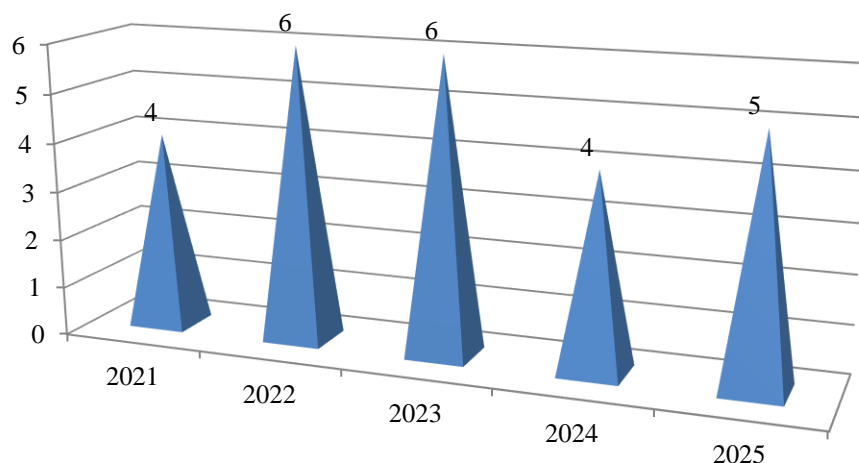


Рисунок 10. Динамика численности многодетных семей в аг. Людвиново за 2021-2025 гг.

Как и во многих белорусских регионах, в аг. Людвиново отмечается потеря экономически активного населения. Так, при относительно стабильной численности населения, наблюдается снижение числа занятых в экономике. Жители, которые покидают агрогородок на временные заработки, сохраняют регистрацию. Этим объясняется несоответствие между естественной убылью населения и уменьшением экономически активной части граждан.

Решить проблему демографической стабилизации можно, прежде всего, путём:

- улучшения качества жизни, снижения преждевременной, особенно предотвратимой смертности, в первую очередь, среди лиц трудоспособного возраста, результатом чего будет увеличение ожидаемой продолжительности жизни;

- улучшения репродуктивного здоровья населения;
- увеличения продолжительности здоровой (активной) жизни путем сокращения заболеваемости, травматизма и инвалидности.

ЗДОРОВЬЕ НАСЕЛЕНИЯ

Состояние здоровья населения – один из важнейших показателей общественного развития. Оно составляет экономический, трудовой и культурный потенциал общества, отражает социально-экономическое и гигиеническое состояние административной территории.

Заболеваемость является одним из важнейших параметров, характеризующих здоровье населения. Величина этого показателя зависит как от частоты распространения патологии среди населения, так и от многих других факторов – системы организации сбора данных, доступности медицинской помощи, наличия специалистов и т.д.

Заболеваемость населения. Первое место в структуре общей заболеваемости взрослого населения агрогородка Людвиново занимают болезни системы кровообращения – 44,2%, второе – болезни органов дыхания – 16,7%, третье – болезни костно-мышечной системы – 11,2%, четвертое – болезни органов пищеварения – 9,5%, пятое – сахарный диабет – 9,1% (рисунок 13).

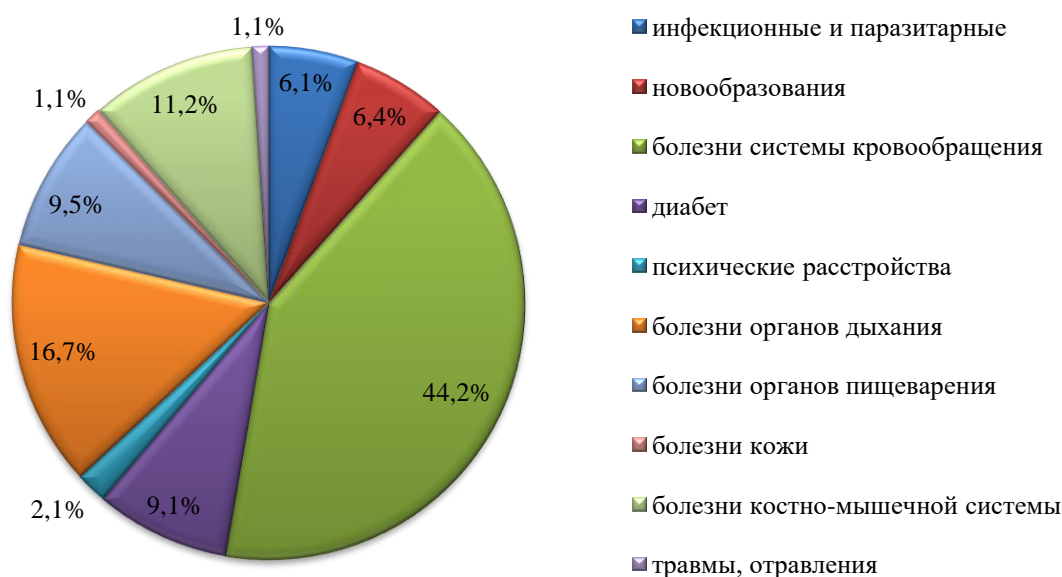


Рисунок 13. Структура общей заболеваемости населения аг.Людвиново 2025 году

При анализе многолетней динамики (2021-2025 гг) наблюдается тенденция снижения показателя общей заболеваемости населения аг.Людвиново (среднегодовой темп снижения 6,4%) в целом (рисунок 14),

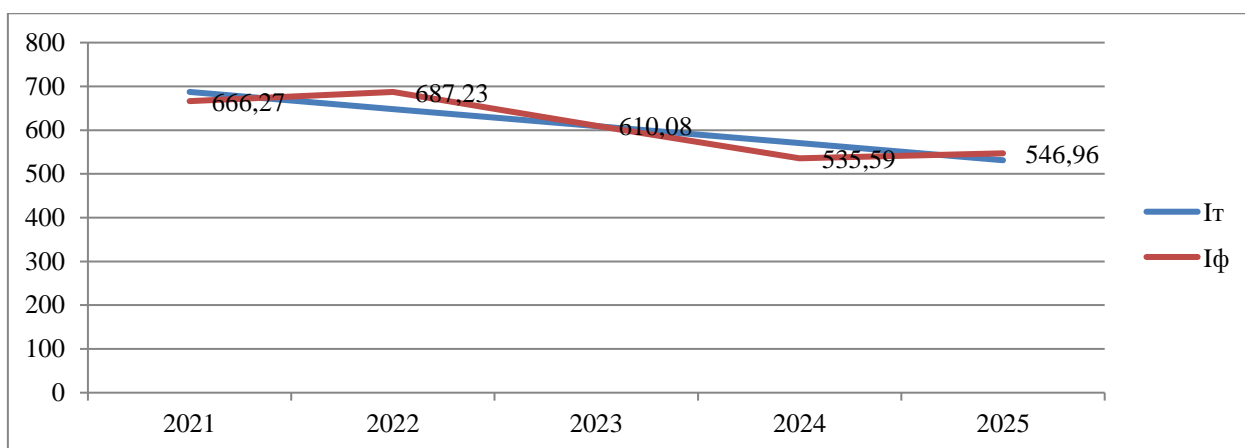


Рисунок 14. Динамика общей заболеваемости населения аг.Людвиново за период 2021-2025 гг.

и по отдельным классам:

✓ болезни системы кровообращения (среднегодовой темп снижения 7,3%) (рисунок 15);

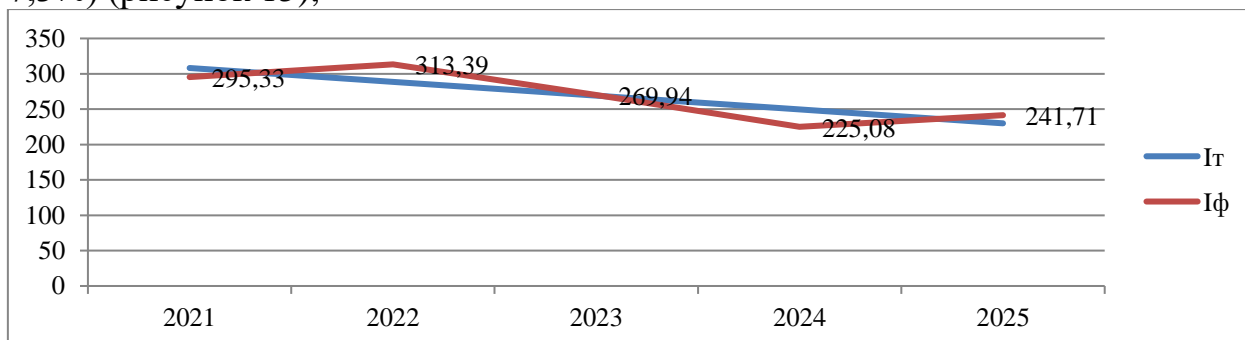


Рисунок 15. Динамика общей заболеваемости населения аг.Людвиново по классу «болезни системы кровообращения» за период 2021-2025 гг.

✓ болезни костно-мышечной системы (среднегодовой темп снижения 5,9%) (рисунок 16);

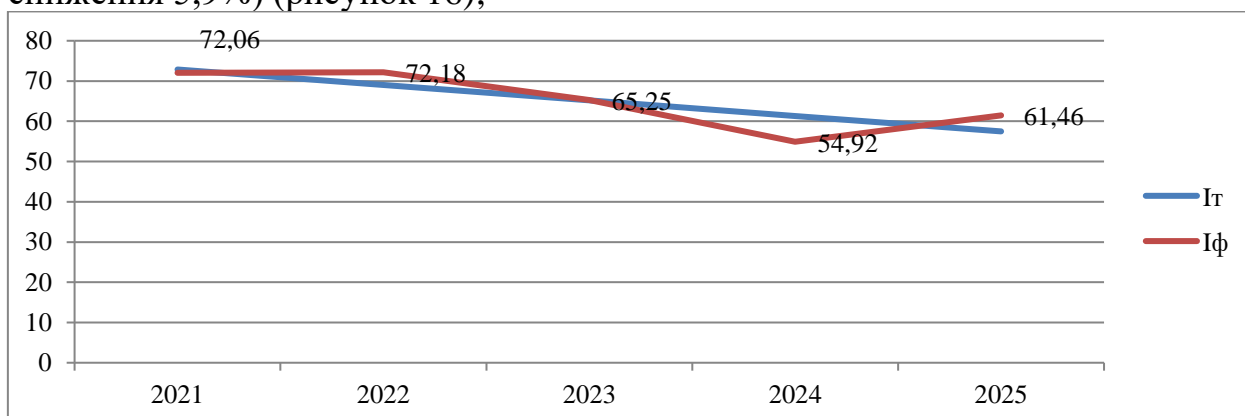


Рисунок 16 Динамика общей заболеваемости населения аг.Людвиново по классу «болезни костно-мышечной системы» за период 2021-2025 гг.

✓ травмы, отравления (среднегодовой темп снижения 6,8%) (рисунок 19);

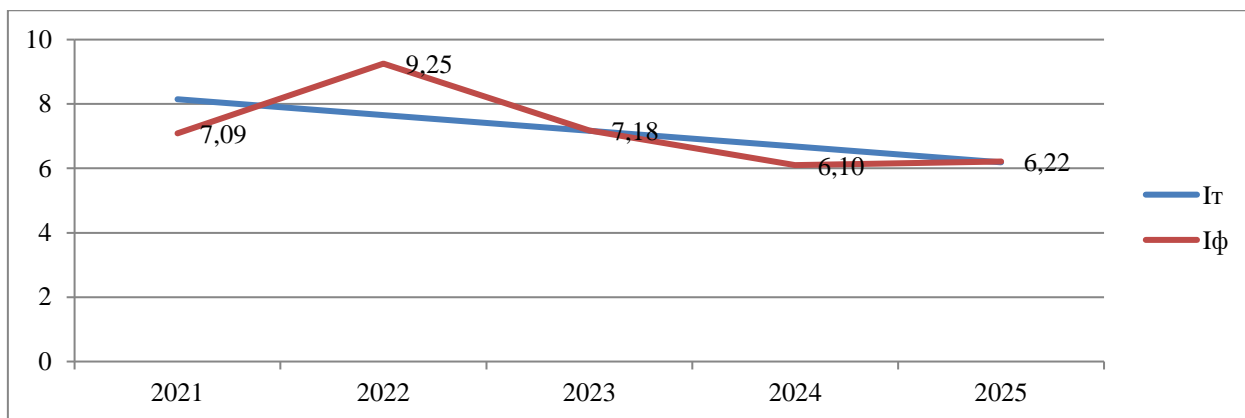


Рисунок 19. Динамика общей заболеваемости населения аг.Людвиново по классу «травмы, отравления» за период 2021-2025 гг.

✓ болезни органов пищеварения (среднегодовой темп снижения 14,7%) (рисунок 20);

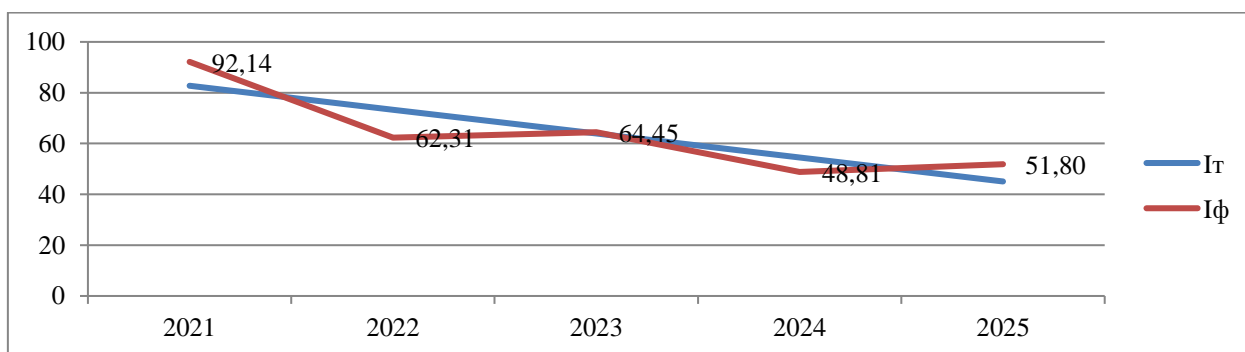


Рисунок 20. Динамика общей заболеваемости населения аг.Людвиново по классу «болезни органов пищеварения» за период 2021-2025 гг.

✓ болезни кожи и подкожно-жировой клетчатки (среднегодовой темп снижения 10,8%) (рисунок 21);

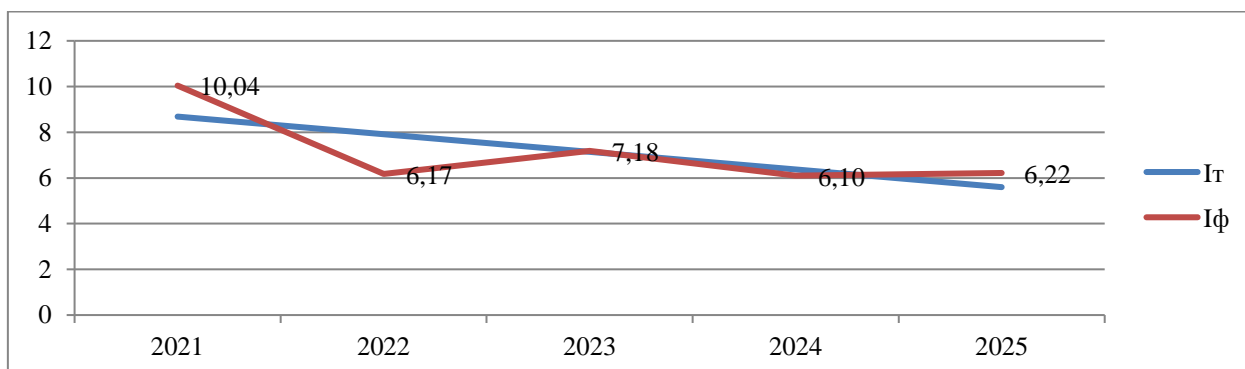


Рисунок 21. Динамика общей заболеваемости населения аг.Людвиново по классу «болезни кожи и подкожно-жировой клетчатки» за период 2021-2025 гг.

✓ болезни органов дыхания (среднегодовой темп снижения 1,6 %) (рисунок 22);

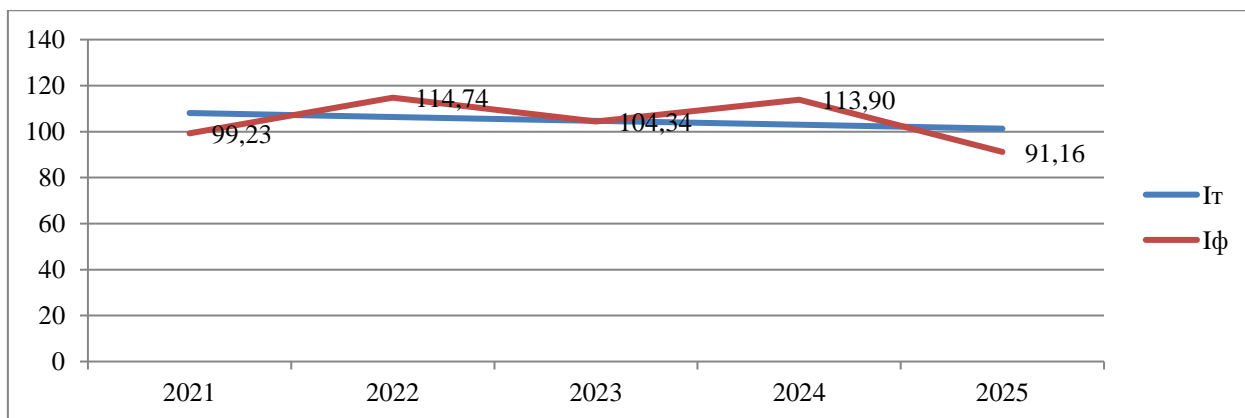


Рисунок 22. Динамика общей заболеваемости населения аг.Людвиново по классу «болезни органов дыхания» за период 2021-2025гг.

✓ инфекционные и паразитарные заболевания (среднегодовой темп снижения 9,8%) (рисунок 25);

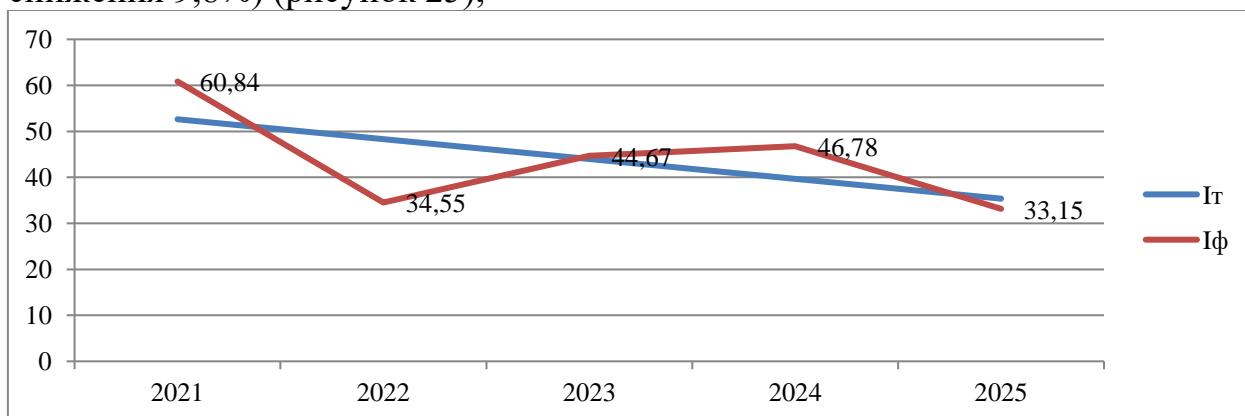


Рисунок 25. Динамика общей заболеваемости населения аг.Людвиново по классу «инфекционные и паразитарные заболевания» за период 2021-2025 гг.

Одновременно в многолетней динамике (2021-2025 гг.) показателя общей заболеваемости населения аг.Людвиново наблюдается тенденция роста по следующим классам:

✓ психические расстройства и расстройства поведения (среднегодовой темп прироста 2,3%) (рисунок 18);

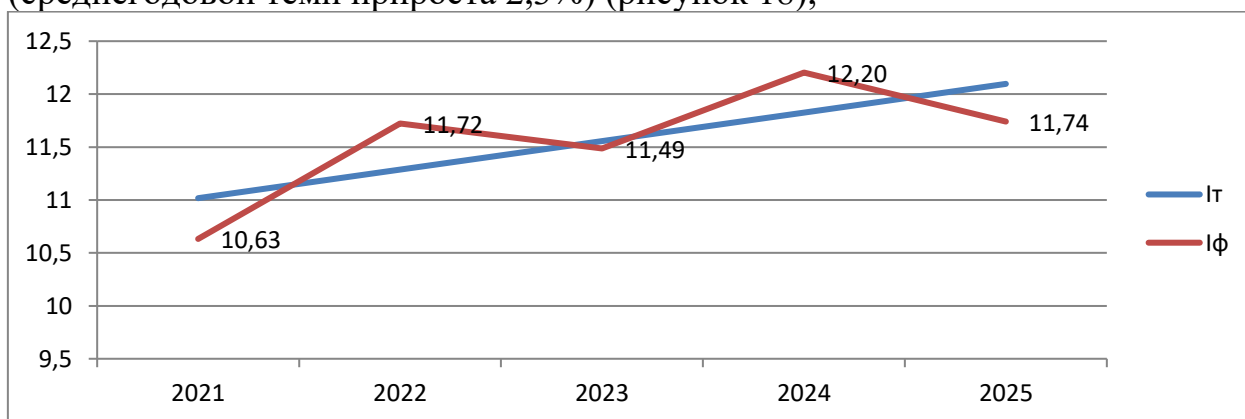


Рисунок 18. Динамика общей заболеваемости населения аг.Людвиново по классу «психические расстройства и расстройства поведения»

за период 2021-2025 гг.

✓ новообразования (среднегодовой темп прироста – 5,2%) (рисунок 23);

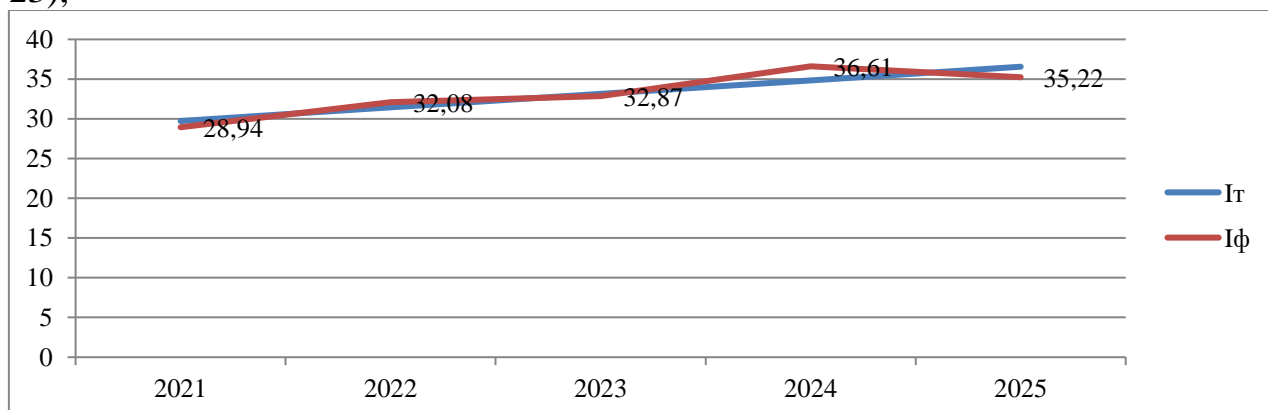


Рисунок 23. Динамика общей заболеваемости населения аг.Людвиново по классу «новообразования» за период 2021-2025 гг.

✓ сахарный диабет (среднегодовой темп прироста 11,6%) (рисунок 24);

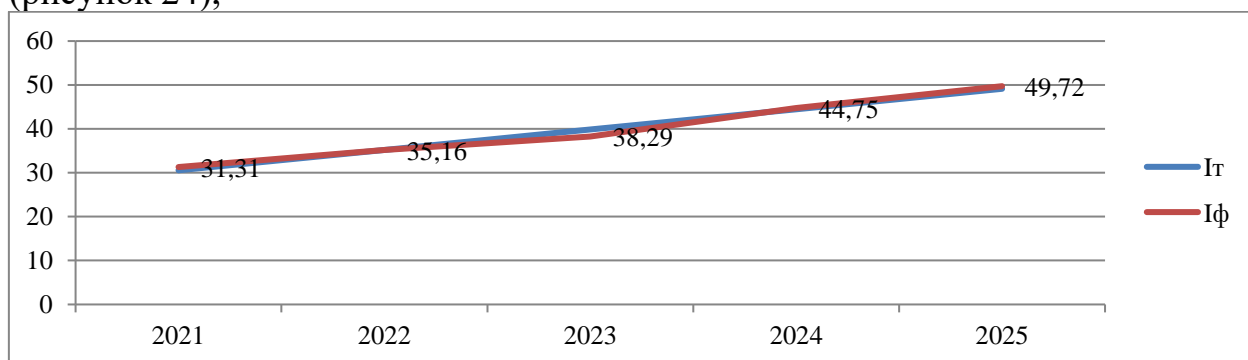


Рисунок 24. Динамика общей заболеваемости населения аг.Людвиново по классу «сахарный диабет» за период 2021-2025 гг.

В структуре первичной заболеваемости взрослого населения аг.Людвиново первое место занимают болезни органов дыхания – 52,4%, второе – инфекционные и паразитарные заболевания – 25,7%, третье – болезни системы кровообращения – 18,2%, четвертое – болезни костно-мышечной системы – 10,7%, пятое – болезни органов пищеварения – 5,9% (рисунок 26).

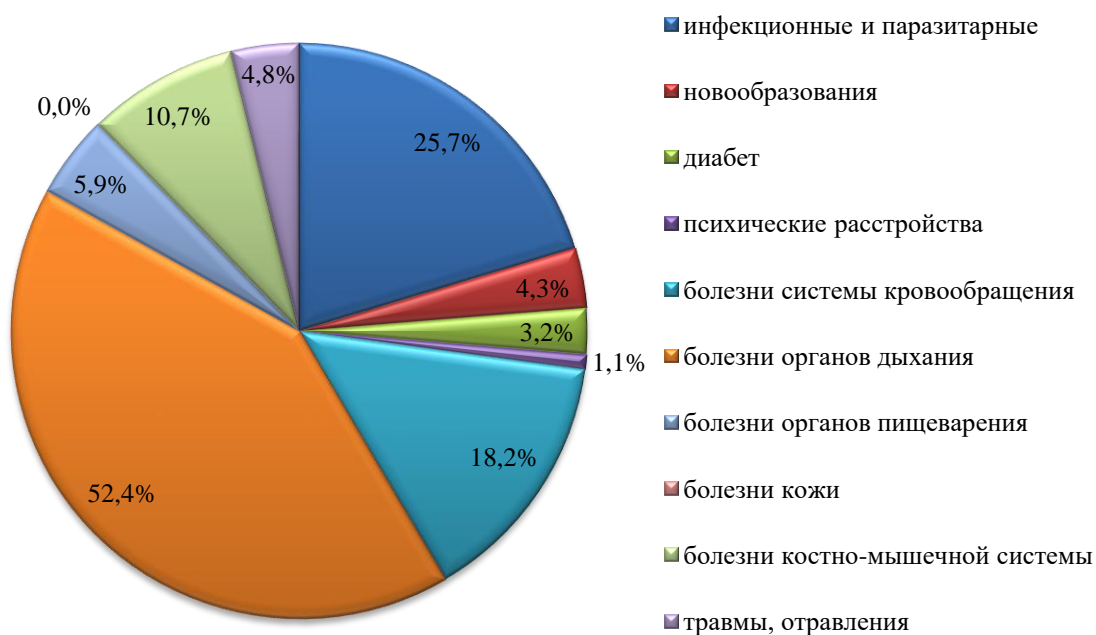


Рисунок 26. Структура первичной заболеваемости населения аг.Людвиново в 2025 году

Анализ многолетней динамики (2021-2025 гг) первичной заболеваемости населения аг.Людвиново выявил тенденцию снижения показателя в целом (среднегодовой темп снижения 17,6%) (рисунок 27),

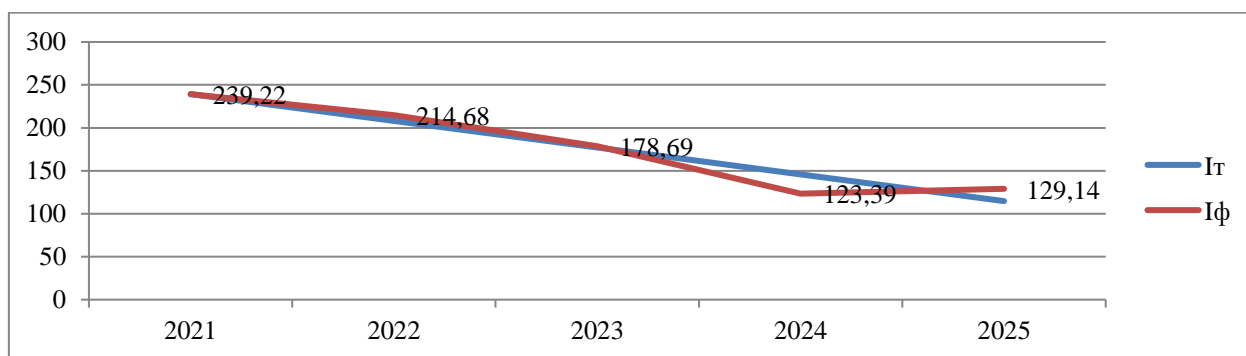


Рисунок 27. Динамика первичной заболеваемости населения аг.Людвиново за период 2021-2025 гг.

и по отдельным классам:

✓ болезни системы кровообращения (среднегодовой темп снижения 16,2%) (рисунок 28);

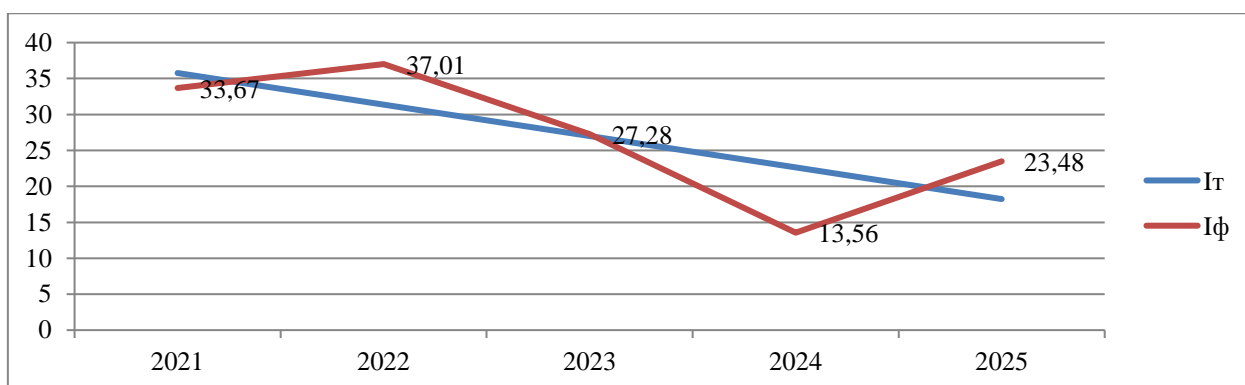


Рисунок 28. Динамика первичной заболеваемости населения аг.Людвиново по классу «болезни системы кровообращения» за период 2021-2025 гг.

✓ болезни органов пищеварения (среднегодовой темп снижения 13,8%) (рисунок 29);

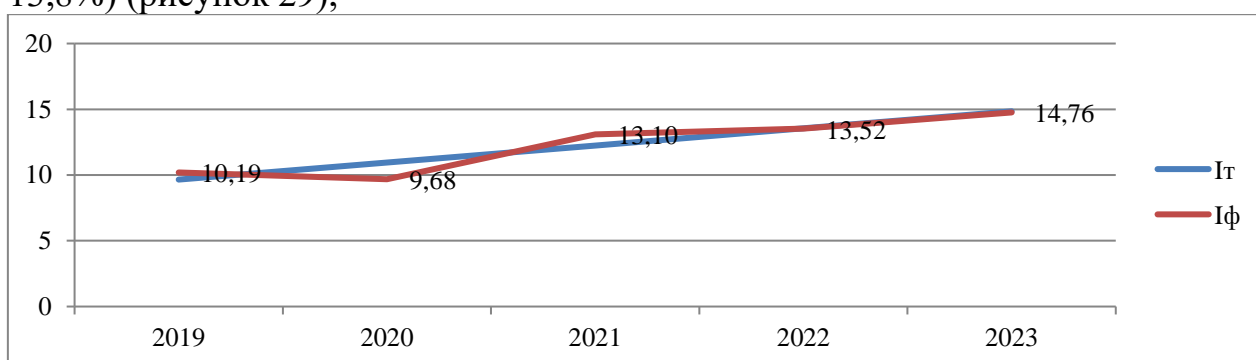


Рисунок 29. Динамика первичной заболеваемости населения аг.Людвиново по классу «болезни органов пищеварения» за период 2021-2025 гг.

✓ травмы, отравления (среднегодовой темп снижения 6,8%) (рисунок 30);

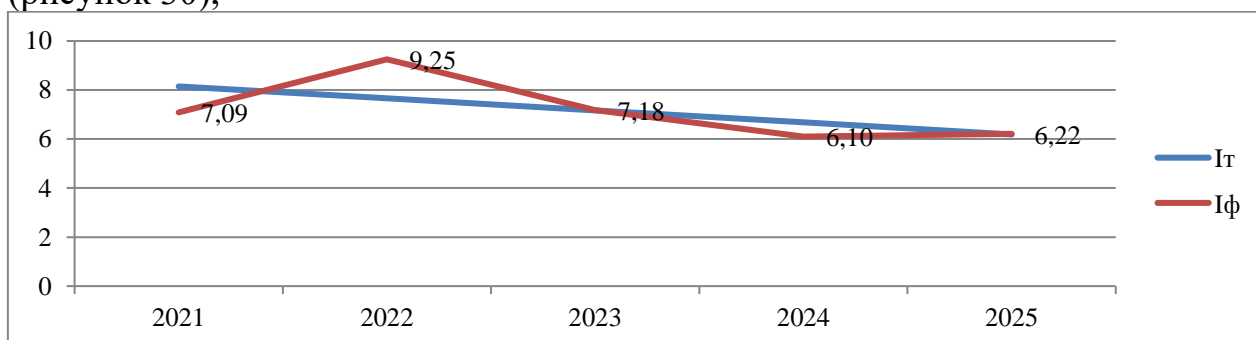


Рисунок 30. Динамика первичной заболеваемости населения аг.Людвиново по классу «травмы, отравления» за период 2021-2025 гг.

✓ болезни костно-мышечной системы (среднегодовой темп снижения 10,3%) (рисунок 31);

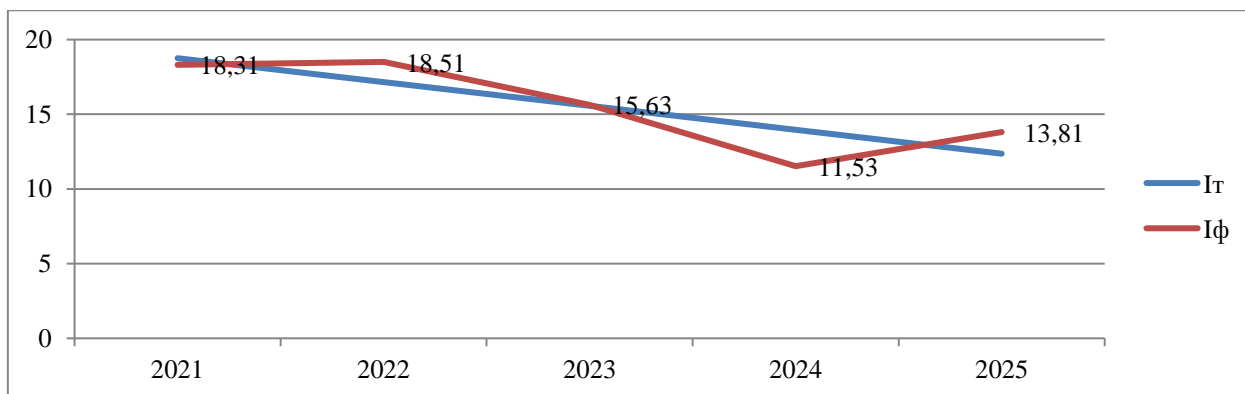


Рисунок 31. Динамика первичной заболеваемости населения аг.Людвиново по классу «болезни костно-мышечной системы» за период 2021-2025 гг.

✓ болезни кожи и подкожно-жировой клетчатки (среднегодовой темп снижения 62,8%) (рисунок 32);

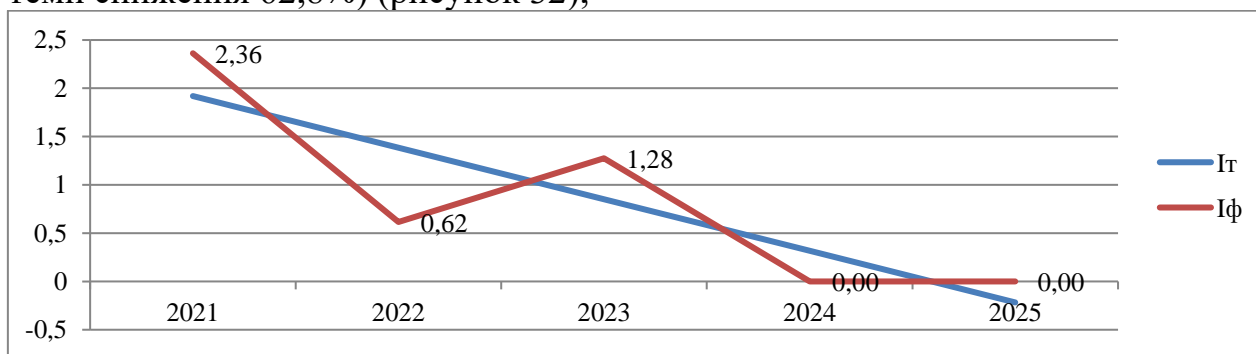


Рисунок 32. Динамика первичной заболеваемости населения аг.Людвиново по классу «болезни кожи и подкожно-жировой клетчатки» за период 2021-2025 гг.

✓ психические расстройства и расстройства поведения (среднегодовой темп снижения 0,8%);

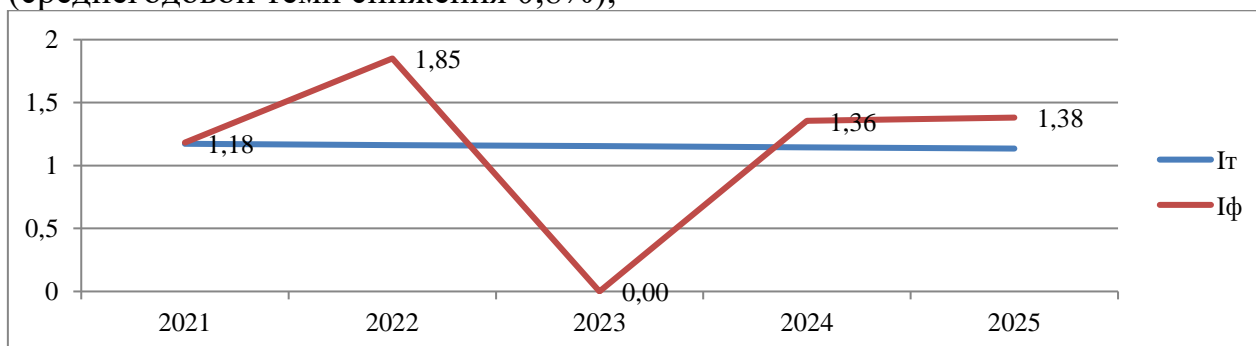


Рисунок 33. Динамика первичной заболеваемости населения аг.Людвиново по классу «психические расстройства и расстройства поведения» за период 2021-2025 гг.

✓ болезни органов дыхания (среднегодовой темп снижения 0,4%) (рисунок 35);

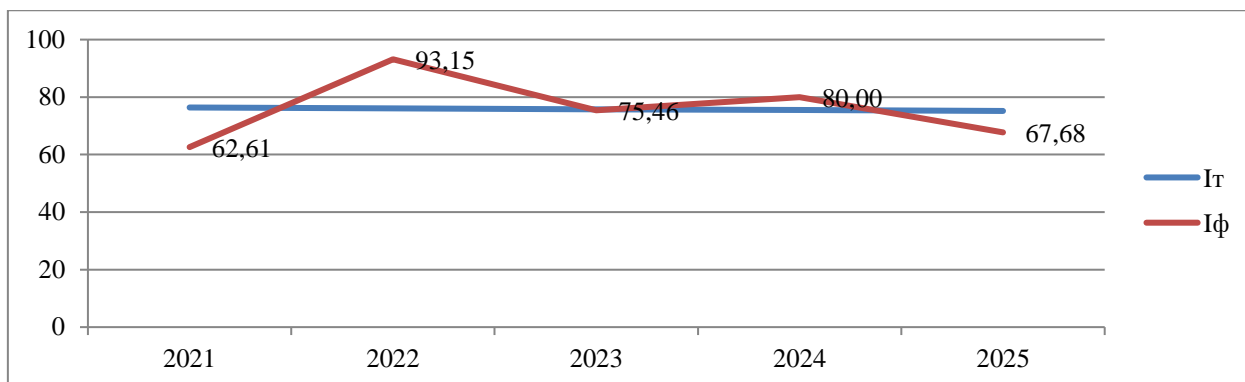


Рисунок 35. Динамика первичной заболеваемости населения аг.Людвиново по классу «болезни органов дыхания» за период 2021-2025 гг.

✓ инфекционные и паразитарные заболевания (среднегодовой темп снижения 9,8%) (рисунок 37);

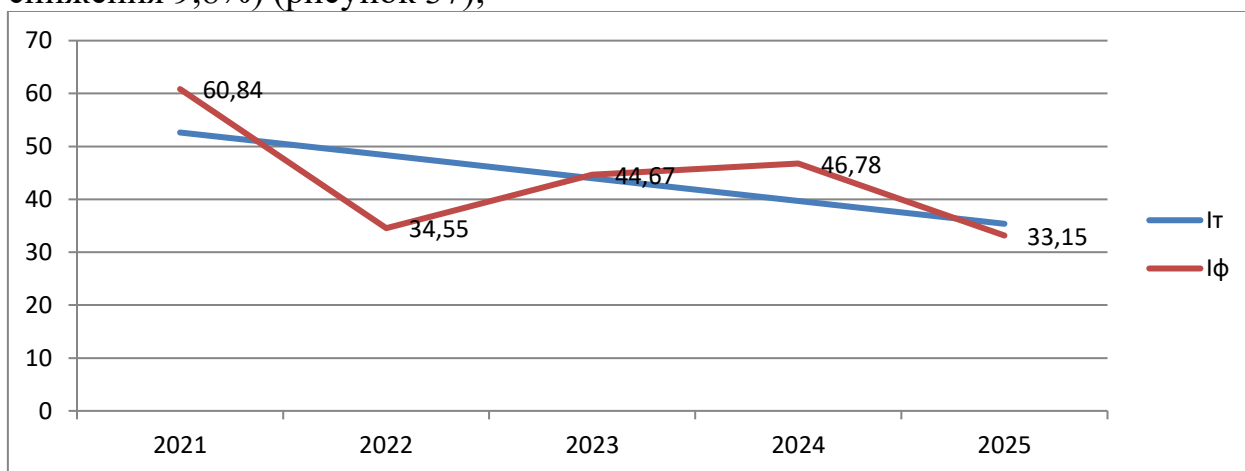


Рисунок 37. Динамика первичной заболеваемости населения аг.Людвиново по классу «инфекционные и паразитарные заболевания» за период 2021-2025 гг.

Одновременно в многолетней динамике (2021-2025 гг.) показателя первичной заболеваемости населения аг.Людвиново наблюдается тенденция роста по следующим классам:

✓ новообразования (среднегодовой темп прироста 10,7%) (рисунок 34);

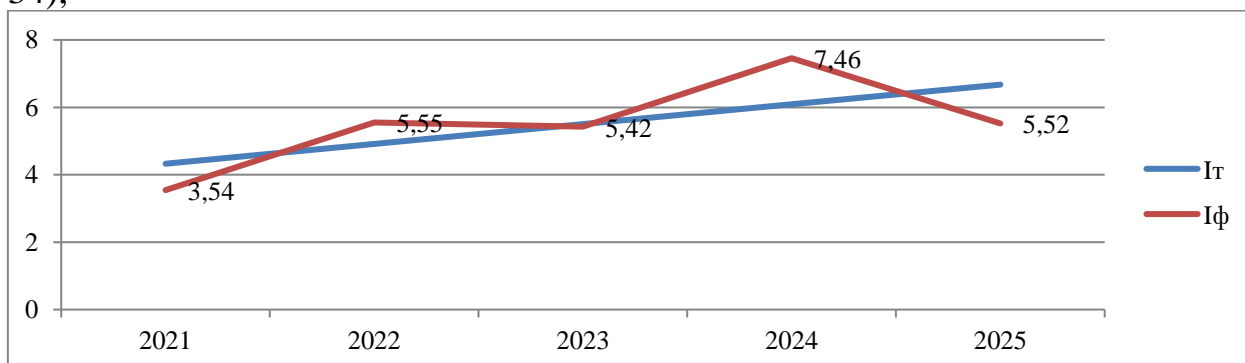


Рисунок 34. Динамика первичной заболеваемости населения аг.Людвиново по классу «новообразования» за период 2021-2025 гг.

✓ сахарный диабет (среднегодовой темп прироста 12,8%) (рисунок 36);

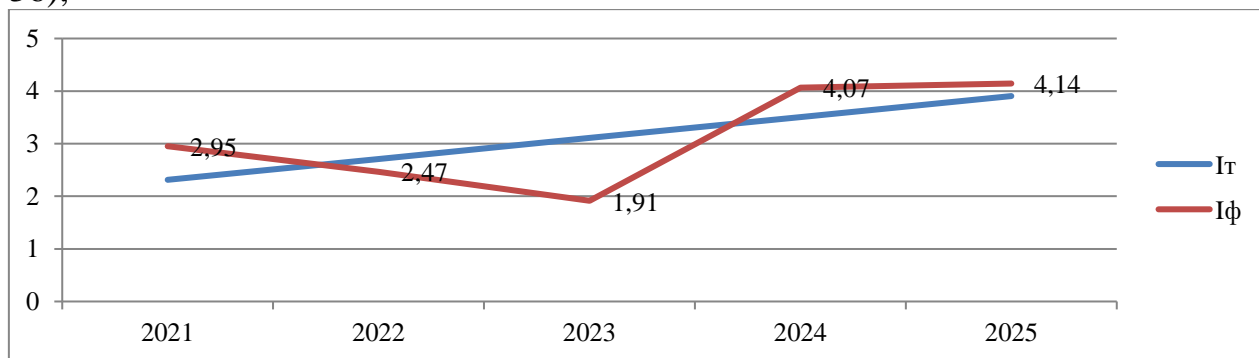


Рисунок 36. Динамика первичной заболеваемости населения аг.Людвиново по классу «сахарный диабет» за период 2021-2025 гг.

Наблюдается тенденция роста заболеваемости с временной утратой трудоспособности жителей агрогородка Людвиново: в многолетней динамике (2021-2025 гг.) среднегодовой темп прироста составил 17,7% (рисунок 11).

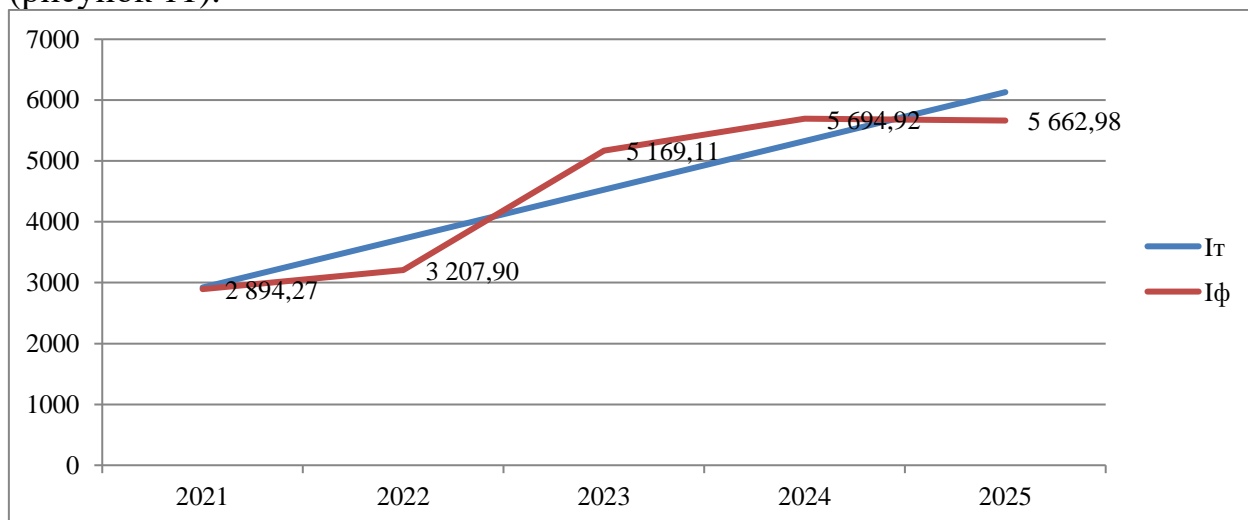


Рисунок 11. Динамика заболеваемости с ВУТ населения аг. Людвиново за 2021-2025 гг.

Одновременно наблюдается тенденция снижения показателя первичной инвалидности жителей агрогородка Людвиново: в многолетней динамике (2021-2025 гг.) среднегодовой темп снижения составил – 8,96% (рисунок 12).

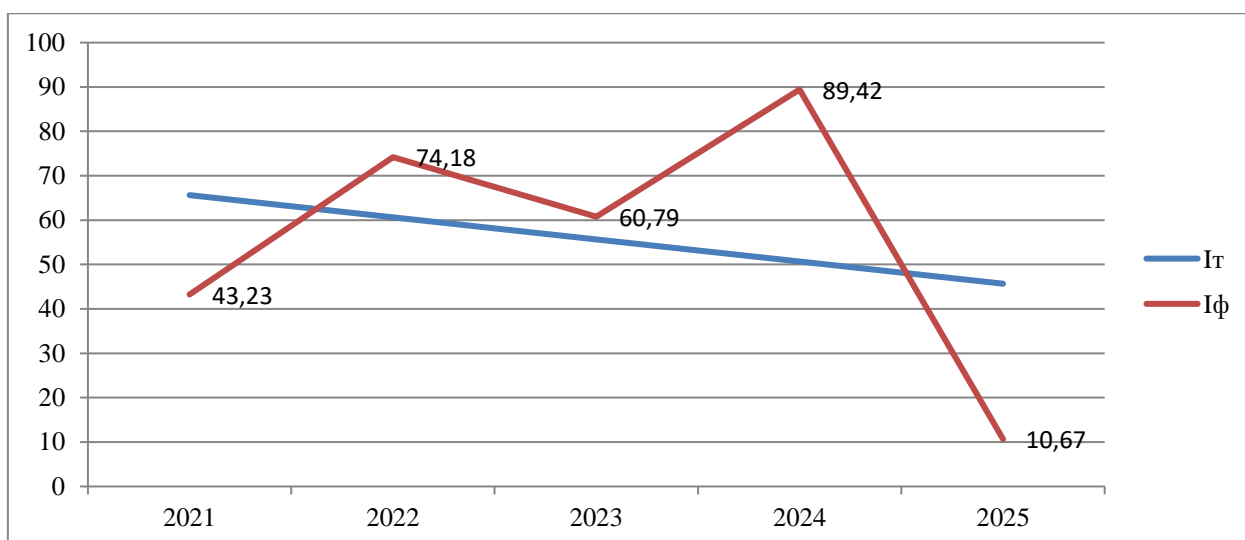


Рисунок 12. Динамика показателя первичной инвалидности населения аг. Людвиново за 2021-2025 гг.

Состояние здоровья детского населения

Детство и подростковый период признаны ВОЗ этапами жизненного цикла человека, в ходе которых формируются закономерности поведения, предопределяющие текущее состояние здоровья и показатели здоровья в будущем. Вклад в здоровье детского населения – это инвестиции в будущее. Влияние неблагоприятных факторов (экологических, медико-биологических, социальных и др.) нередко приводит к росту заболеваемости детей разных возрастных групп.

При анализе результатов профилактических осмотров дошкольников, посещавших ГУО «Людвиновская средняя школа» в последние пять лет (2021-2025), прослеживается следующая динамика показателей заболеваемости:

дети 1-ой группы здоровья – 13,6% (2021г. – 59,1%), 2-ой – 50,0% (2021г. – 40,9%), 3-ей – 36,4% (2021г. – 0%), 4-ой – 0% (2021г. – 0%) (таблица 3).

Распределение дошкольников по группам здоровья за период 2021-2025 гг. определяется следующими тенденциями: увеличение доли детей, относящихся к II и III группам за счет уменьшения доли детей, относящихся ко I и IV группе здоровья.

Таблица 3 - Распределение по группам здоровья дошкольников, посещавших ГУО «Людвиновская средняя школа» за период 2021-2025 гг.

Год/ группа здоровья	I	II	III	IV
2021	11	4	3	1
2022	12	4	3	1
2023	10	5	3	4
2024	7	7	6	0
2025	3	11	8	0

При анализе результатов профилактических осмотров школьников,

учащихся ГУО «Людвиновокая средняя школа», в последние пять лет (2021-2025), прослеживается следующая динамика показателей заболеваемости:

дети 1-ой группы здоровья – 12,7% (2021г. – 11,9%), 2-ой – 63,5% (2021г. – 66,3%), 3-ей – 19,1% (2021г. – 18,8%), 4-ой – 4,7% (2021г. – 3,0 %) (таблица 4).

Распределение школьников по группам здоровья за период 2021-2025 гг. определяется следующими тенденциями: увеличение доли детей, относящихся ко III -IV группе здоровья, уменьшения доли детей, относящихся к I- II группе здоровья.

Таблица 4. Распределение по группам здоровья школьников, посещавших ГУО «Людвиновская средняя школа» за период 2021-2025 гг.

Год/ группа здоровья	I	II	III	IV
2021	12	67	19	3
2022	13	55	15	2
2023	15	51	15	2
2024	10	49	11	2
2025	8	40	12	3

Инфекционная заболеваемость населения.

На территории аг.Людвиново на протяжении последних лет отмечается положительная тенденция по достижению показателей целей устойчивого развития в части эпидемической надежности по классу «некоторые инфекционные и паразитарные болезни».

Благодаря проводимому упреждающему комплексу профилактических и противоэпидемических мероприятий удалось не допустить случаев групповой и вспышечной заболеваемости на поднадзорных объектах и роста заболеваемости по вакциноуправляемым инфекциям.

По состоянию на 01.01.2026г. ВИЧ-инфицированных в аг.Людвиново нет, случаи заболевания ВИЧ-инфекцией в последние пять лет на территории данного агрогородка не регистрировались.

ЗАИНТЕРЕСОВАННЫЕ СТОРОНЫ И МЕХАНИЗМЫ ВЗАИМОДЕЙСТВИЯ

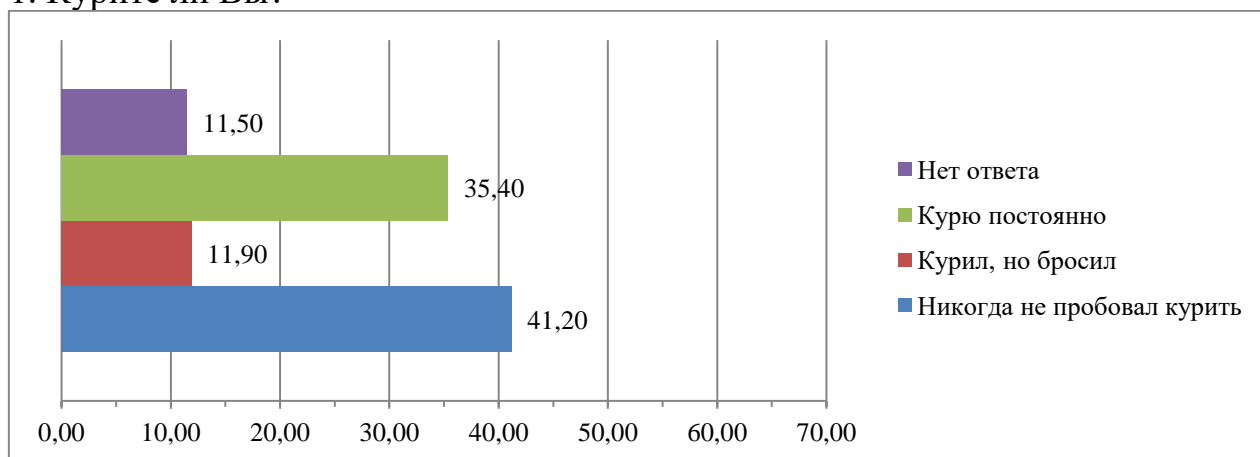
В агрогородке Людвиново созданы условия для активного вовлечения жителей в принятие значимых для развития решений. Информирование является необходимой основой для достижения более высоких уровней общественного участия. Базовой формой участия граждан, которая представлена, является информирование жителей о принятии тех или иных решений. Информация размещается на сайтах органов власти, публикуется в СМИ, проводятся информационные встречи, информация размещается на досках объявлений и информационных стендах местных органов власти.

Наряду с информированием есть целый ряд предусмотренных законодательством форм и инструментов, которые позволяют жителям

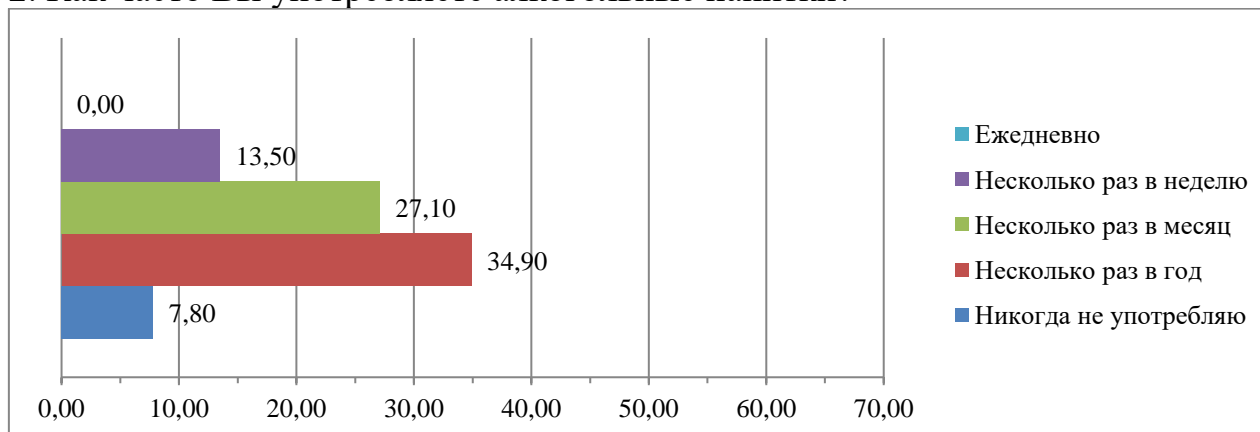
принимать активное участие в решении важных местных проблем. Одной из таких форм является институт анкетирования контрольных групп населения агрогородка. Респонденты выбираются среди разных категорий работников: на промышленных предприятиях, учреждениях и организациях агрогородка, медперсонала, среди родителей учреждений образования.

По результатам первого анкетирования, проведенного в феврале 2026 года, получены следующие результаты:

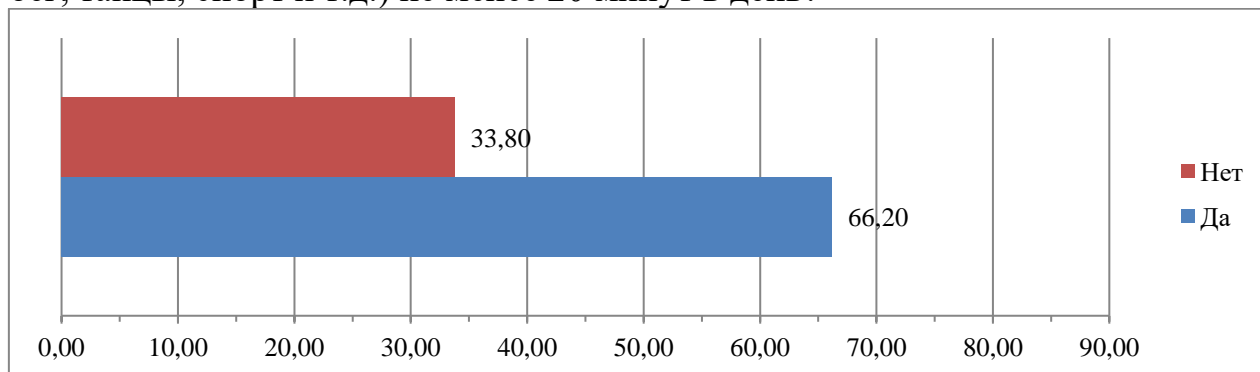
1. Курите ли Вы?



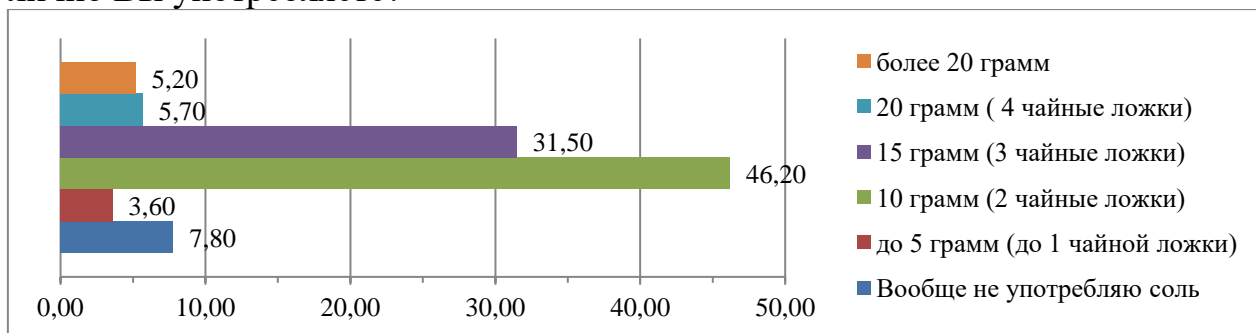
2. Как часто Вы употребляете алкогольные напитки?



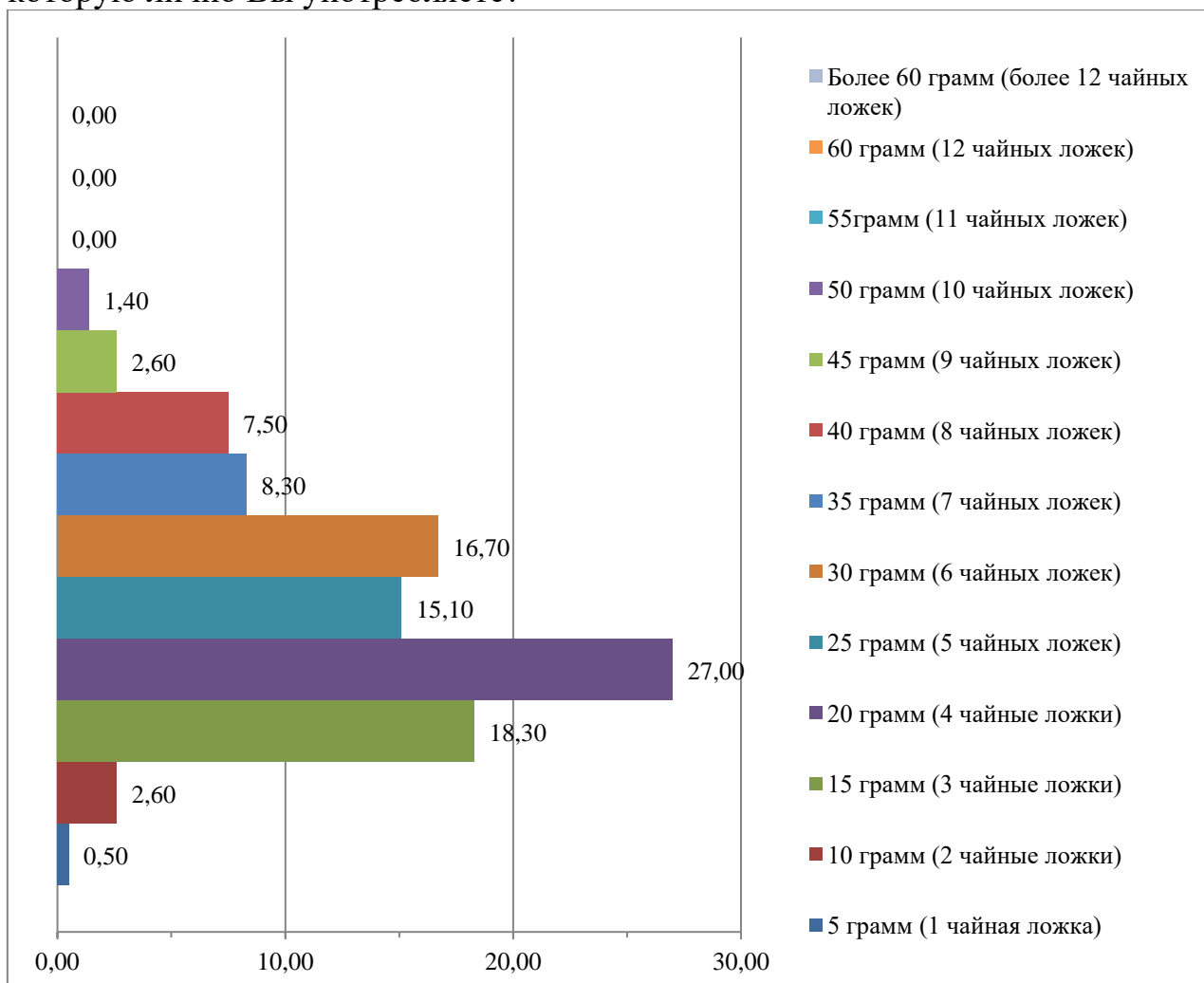
3. Уделяете ли Вы физической активности (физические упражнения, ходьба, бег, танцы, спорт и т.д.) не менее 20 минут в день?



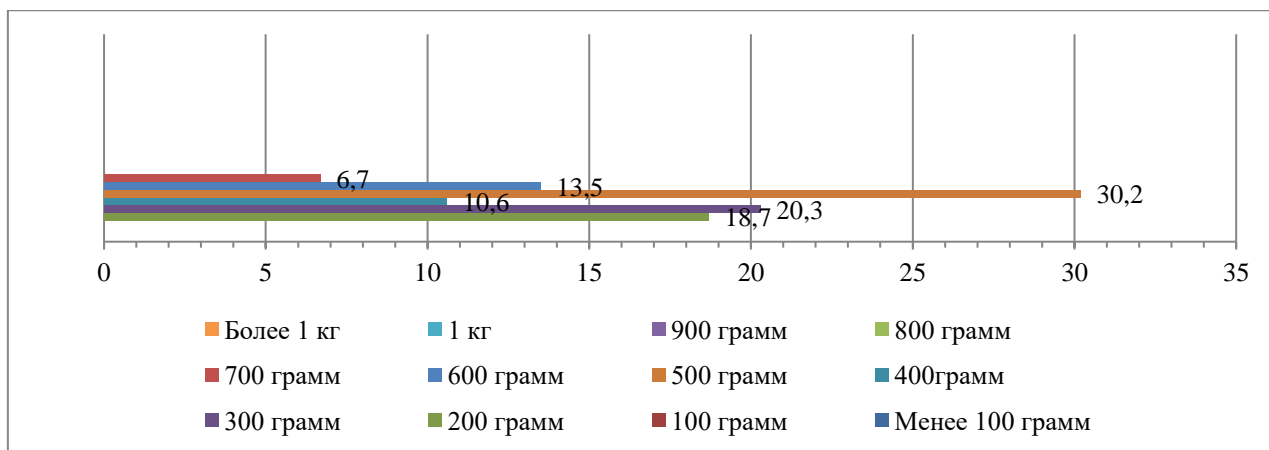
4. Сколько граммов соли в сутки Вы обычно употребляете (1 чайная ложка соли – 5 грамм). Суммируйте суточное добавление соли в пищу, которую лично Вы употребляете?



5. Сколько граммов сахара в сутки Вы обычно употребляете (1 чайная ложка сахара -5 грамм). Суммируйте суточное добавление сахара в пищу (напитки), которую лично Вы употребляете?



6. Сколько граммов овощей и фруктов в среднем в сутки Вы употребляете?



В настоящее время является очевидным и необходимым развитие профилактики с акцентом на формирование установки и мотивации населения на здоровье как высшую ценность; обеспечение условий для здорового образа жизни: разработка перспективных и увеличение объема существующих технологий укрепления здоровья и профилактики заболеваний.

ЗАКЛЮЧЕНИЕ

При создании Профиля здоровья агрогородка Людвиново проведен детальный анализ всех аспектов жизни населенного пункта, способствующих или препятствующих здоровью жителей и их благополучию, а также данных анкетного опроса населения.

В пятилетней динамике прослеживается тенденция снижения численности всего населения аг. Людвиново и в возрастных группах «моложе трудоспособного возраста», «трудоспособного возраста». В возрастной группе «старше трудоспособного возраста» прослеживается стабилизация численности населения с незначительной тенденцией к росту.

Индекс молодости, представляющий отношение численности возрастной группы младше трудоспособного возраста к численности населения, относящегося к возрастной группе старше трудоспособного возраста, в 2025 году составил 0,36.

За пятилетний период снизилась доля лиц как моложе трудоспособного возраста, так и трудоспособного возраста.

Показатель смертности превышает показатель рождаемости в анализируемом пятилетнем периоде и коэффициент естественного прироста характеризуется как отрицательный.

За последние пять лет (2021-2025 гг.) на территории аг. Людвиново от внешних причин умерло 3 человека.

В многолетней динамике тенденция коэффициента депопуляции характеризуется ростом.

За последние 5 лет в аг. Людвиново зарегистрирован 1 случай младенческой смертности.

На территории агрогородка в пятилетней динамике

наблюдается стабилизация показателя смертности с направлением линии тренда к снижению

В многолетней динамике наблюдается тенденция роста показателя заболеваемости с временной утратой трудоспособности жителей агрогородка Людвиново.

Одновременно наблюдается тенденция снижения показателя первичной инвалидности жителей агрогородка Людвиново.

Случаи смерти в трудоспособном возрасте жителей Людвиново составляют 33,3% от всех случаев смерти населения агрогородка.

При анализе пятилетней динамики наблюдается тенденция снижения показателя общей заболеваемости населения аг. Людвиново.

Анализ многолетней динамики первичной заболеваемости населения аг. Людвиново выявил тенденцию к снижению.

Распределение дошкольников по группам здоровья за период 2021-2025 гг. определяется следующими тенденциями: увеличение доли детей, относящихся к II и III группам за счет уменьшения доли детей, относящихся ко I и IV группе здоровья.

Распределение дошкольников по группам здоровья за период 2021-2025 гг. определяется следующими тенденциями: увеличение доли детей, относящихся к II и III группам за счет уменьшения доли детей, относящихся ко I и IV группе здоровья.

Для содействия улучшению демографической ситуации необходимо:

- поощрять развитие семьи как общественной ценности;
- для людей пожилого возраста поддерживать соответствующую среду и возможности для активной, здоровой старости;
- продолжать работу над улучшением знаний детей, молодежи и их родителей о здоровье и влияющих на него факторах, а также необходимо создавать и поддерживать среду, в которой легко и просто сделать здоровый выбор;
- продолжать реализацию мер по улучшению качества окружающей среды;
- продолжать обеспечение сбалансированной доступности культурных услуг и творческого проведения свободного времени для всех жителей агрогородка.

ОЦЕНКА ЭФФЕКТИВНОСТИ

Оценка эффективности реализации мероприятий определяется по степени достижения ожидаемых результатов в соответствии с перечнем критериев эффективности реализации государственного профилактического проекта «Здоровые города и поселки», утвержденных отделением группы по реализации профилактического проекта «Агрогородок Людвиново - здоровый агрогородок», а также Базовой моделью выстраивания работы по реализации государственного профилактического проекта «Здоровые города и поселки» в сельских населенных пунктах.